

**ДОРНОГОВЬ АЙМГИЙН БОЛОВСРОЛЫН САЛБАРЫН 2024-2025 ОНЫ ХИЧЭЭЛИЙН
ЖИЛИЙН СТАТИСТИКИЙН ТОВЧ ТАНИЛЦУУЛГА**

Үндсэн тоо / 2025 оны 05 сарын 7-ны байдлаар /

№	Боловсролын байгууллага	Байгууллагын тоо	Хүүхдийн тоо	Үндсэн багшийн тоо	Хамран сургалтын цэвэр жин 2024 он
1	Сургуулийн өмнөх боловсрол	34	5003	200	96.7%
2	Ерөнхий боловсролын сургууль	21	16197	739	Бага боловсрол 100.4%
					Суурь боловсрол 96.3%
3	Политехник коллеж	1	570	31	-
4	АШУУИС-ийн Дорноговь аймаг дахь салбар Анагаах ухааны сургууль	1	518	35	-
5	Насан туршийн суралцахуйн төв	1, 14 суманд нэгж	78	17	-

Гүйцэтгэлийн үнэлгээ /сүүлийн 3 жилээр/

№	Үзүүлэлтийн нэр	2022 он	2023 он	2024 он	Улсын дундажтай харьцуулахад
1	Сургуулийн өмнөх боловсролын байгууллагын гүйцэтгэлийн үнэлгээ	82.6%	89.1%	82.26%	-3%
2	Ерөнхий боловсролын сургуулийн байгууллагын гүйцэтгэлийн үнэлгээ	71.26%	69.85%	75.2%	-2.76%

Дотуур байранд амьдарч буй хүүхэд /сүүлийн 5 жилээр/

Хичээлийн жил	Дотуур байранд суух саналтай хүүхдийн тоо	Дотуур байранд сууж буй хүүхдийн тоо	Дотуур байранд амьдарч буй малчдын хүүхдийн тоо	Дотуур байранд суух саналтай хүүхдээс дотуур байранд амьдардаг хүүхдийн эзлэх хувь	Дотуур байранд суудаг хүүхдээс малчдын хүүхдийн эзлэх хувь
2020-2021	771	749	554	97.1%	74.0%
2021-2022	708	708	551	100.0%	77.8%
2022-2023	753	748	558	99.3%	74.6%
2023-2024	749	749	562	100.0%	75.0%
2024-2025	697	697	486	100.0%	69.7%

---000---

2024-2025 ОНЫ ХИЧЭЭЛИЙН ЖИЛИЙН СӨБ-ЫН БАГШ, ХҮҮХЭД

2024.10.05

№	Цэцэрлэгийн нэр	СӨБ		Цэцэрлэг		Бага		Дунд		Ахлах		Бэлтгэл		Холбоот		Хувилбарт сургалтын		Ээлжийн		Нүүдлийн		Бүтд		Үндсэн багш					
		хүүхэд	бүтд	хүүхэд	бүтд	хүүхэд	бүтд	хүүхэд	бүтд	хүүхэд	бүтд	хүүхэд	бүтд	хүүхэд	бүтд	хүүхэд	бүтд	хүүхэд	бүтд	хүүхэд	бүтд	бүтд	бүтд	бүтд	бүтд	бүтд	бүтд	бүтд	бүтд
1	1-р цэцэрлэг	107	4	107	4	17	1	27	1	35	1	28	1			0	0					5	4	1					
2	2-р цэцэрлэг	157	6	157	6	22	1	22	1	28	1	61	2	24	1	0	0					8	6	1	1				
3	3-р цэцэрлэг	137	6	137	6	24	1	29	2	51	2	33	1			0	0					8	6	1	1				
4	4-р цэцэрлэг	181	5	181	5	34	1	63	2	41	1	43	1			0	0					6	5	1					
5	5-р цэцэрлэг	149	5	149	5	30	1	28	1	27	1	36	1	28	1	0	0					6	5	1					
6	6-р цэцэрлэг	163	5	163	5	47	2	38	1	39	1	39	1			0	0					6	5	1					
7	Зүүнбаян	137	6	137	6	31	1	25	1	40	2	41	2			0	0					8	6	1	1				
8	8-р цэцэрлэг	129	4	129	4	25	1	34	1	42	1	28	1			0	0					5	4	1					
9	9-р цэцэрлэг	238	6	238	6	33	1	35	1	77	2	45	1	48	1	0	0					8	6	1	1				
10	10-р цэцэрлэг	196	6	196	6	31	1	59	2	36	1	37	1	33	1	0	0					8	6	1	1				
11	11-р цэцэрлэг	227	7	227	7	31	1	70	2	73	2	41	1	12	1	0	0					9	7	1	1				
12	12-р цэцэрлэг	205	6	205	6	60	2	37	1	36	1	36	1	36	1	0	0					8	6	1	1				
13	13-р цэцэрлэг	145	4	145	4	34	1	36	1	39	1	36	1			0	0					5	4	1					
14	14-р цэцэрлэг	131	4	131	4	26	1	35	1	34	1	36	1			0	0					5	4	1					
15	Айраг	211	7	193	6	32	1	35	1			58	2	68	2	18	1					7	6	1					
16	Атанширээ	64	4	51	3	16	1	19	1			16	1			13	1					3	3						
17	Даланжаргалан	175	8	162	7	35	2	31	1	30	1	43	2	23	1	13	1					8	7	1					
18	Дэлгэрэх	123	4	90	3			24	1			26	1	40	1	33	1					3	3						
19	Замын-Үүд 1-р цэцэрлэг	188	6	188	6	36	1	39	1	51	2	62	2			0	0					8	6	1	1				
20	Замын-Үүд 2-р цэцэрлэг	188	6	188	6	38	2	62	2	41	1			47	1	0	0					8	6	1	1				
21	Замын-Үүд 3-р цэцэрлэг	218	8	218	8	54	2	51	2	56	2	57	2			0	0					10	8	1	1				
22	Замын-Үүд 4-р цэцэрлэг	160	7	160	7	20	1	48	2	48	2	44	2			0	0					9	7	1	1				
23	Замын-Үүд 5-р цэцэрлэг	254	8	254	8	56	2	67	2	63	2	68	2			0	0					9	8	1	1				
24	Замын-Үүд 6-р цэцэрлэг	159	4	159	4	39	1	39	1	37	1	44	1			0	0					4	4						
25	Замын-Үүд 7-р цэцэрлэг	172	6	172	6	27	1	31	1	33	1	52	2	29	1	0	0					8	6	1	1				
26	Иххэт	144	5	111	4	19	1	31	1	26	1	35	1			33	1					5	4	1					
27	Мандах	100	4	83	3							31	1	52	2	17	1					3	3						
28	Өргөн	112	4	98	4	21	1	32	1	25	1	20	1			14	0					4	3						
29	Сайхандулаан	89	3	62	2									62	2	27	1					1	1						
30	Улаанбадрах	99	4	59	3							18	1	41	2	40	1					4	3	1					
31	Хатанбулаг	133	6	104	5	11	1	27	1	23	1	21	1	22	1	29	1					5	5						
32	Хөвсгөл	81	4	51	3					10	1	12	1	29	1	30	1					3	3						
33	Эрдэнэ	65	3	65	3									65	3	0	0					3	3						
34	Гурван билэг	38	1	38	1									38	1	0	0					0	0						
		5075	176	4808	166	849	33	1074	36	1041	34	1147	39	697	24	267	10	0	0	0	253	10	14	200	163	23	13	1	

ДОРНОГОВЬ АЙМГИЙН БОЛОВСРОЛЫН ГАЗАР

Политехник коллежид суралцагчид мэргэжлээр
/2024 оны 10 сарын байдлаар/

№	Мэргэжлийн чиглэл	Бүгд	Суралцагчийн тоо		Суралцагчийн эзлэх хувь	
			эрэгтэй	эмэгтэй	эрэгтэй	эмэгтэй
1	Хэвлэлийн график дизайн, бүтээгдэхүүн	101	30	71	29.7%	70.3%
2	Гар урлал	49	18	31	36.7%	63.3%
3	Бүртгэл, тооцоо хөтлөлт	20	1	19	5.0%	95.0%
4	Цахилгаан хангамж, тоног төхөөрөмжийн ашиглалт	71	63	8	88.7%	11.3%
5	Цахилгаан хангамж, тоног төхөөрөмжийн ашиглалт	12	11	1	91.7%	8.3%
6	Гагнуур	101	98	3	97.0%	3.0%
7	Механикжсан тээврийн хэрэгсэл, механизмын засвар, үйлчилгээ	77	77	0	100.0%	0.0%
8	Галт тэрэгний ашиглалт, засвар, үйлчилгээ	27	10	17	37.0%	63.0%
9	Оёмол бүтээгдэхүүн үйлдвэрлэл	26	0	26	0%	100.0%
10	Уул уурхайн ашиглалт	16	16	0	100.0%	0.0%
11	Барилгын техник, технологи	11	7	4	63.6%	36.4%
12	Барилга бүтээц, угсралт	105	89	16	84.8%	15.2%
13	Хүлэмжийн аж ахуй	18	5	13	27.8%	72.2%
14	Хоолны үйлчилгээ	72	29	43	40.3%	59.7%
15	Зорчигч болон ачаа тээврийн үйлчилгээ	52	52	0	100.0%	0.0%
16	Төмөр замын тээврийн удирдлага, зохион байгуулалт	25	1	24	4.0%	96.0%
	БҮГД	783	507	276	64.8%	35.2%

АШУУИС-ийн Дорноговь аймаг дахь салбар Анагаах ухааны сургууль
/2024 оны 10 сарын байдлаар/

№	Мэргэжил	Нийт оюутны тоо	1 курс	2 курс	3 курс	4 курс	5 курс	6 курс	Дорноговь аймгийн оюутан	2024-2025 оны элсэгч
1	Хүний их эмч	291	94	96	39	24	22	16	67	94
2	Сувилахуй	95	20	24	16	10		25	23	45
3	Эх барихуй	12	0	9	3	-	-	-	8	0
4	Сувилагч	42	12	12	18	-	-	-	22	12
5	Эм найруулагч	36	4	23	9	-	-	-	20	4
6	Лабораторийн техникч	60	19	24	17	-	-	-	23	19
	НИЙТ	536	149	188	102	34	22	41	163	174

ЕБС-ийн 2024-2025 оны Хичээлийн Жилийн Багш Сурагчийн Тоо

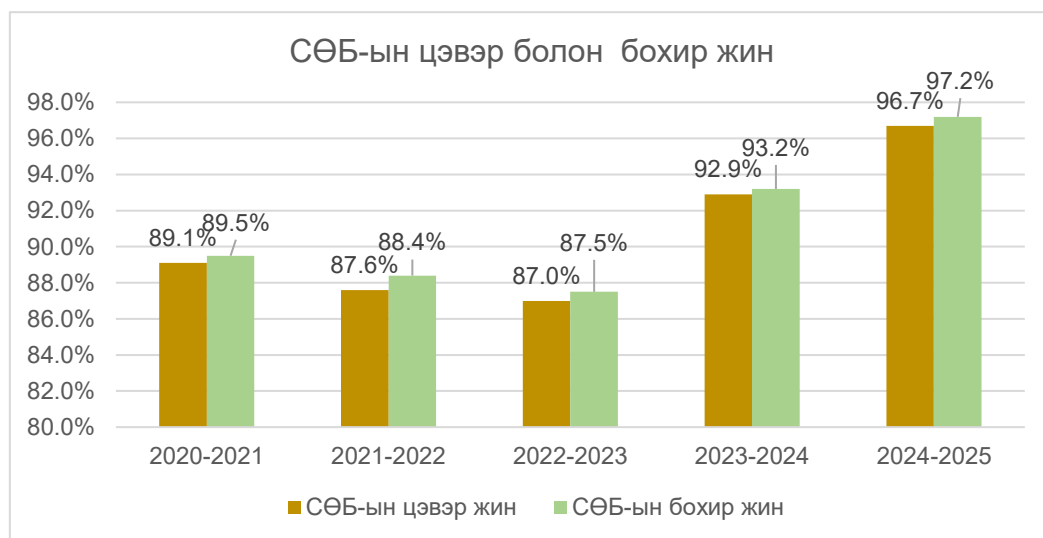
2024 оны 10 сарын 25

№	Сургуулийн нэр	Ангилал	Суралцагч			Бүлэг			I	II	III	IV	V	VI	VII	VIII	IX	X	XI	XII	Үндсэн багш																
			бүгд	бага	дунд	ахлах	бүгд	бага													дунд-ахлах																
1	1-р сургууль	б.дунд	977	701	524	26	19	14	182	5	177	5	229	6	184	5	205	5	173	5	191	5	188	5	149	4	207	6	151	4	166	4	78	26	3	49	
2	2-р сургууль	б.дунд	803	624	322	47	21	16	195	5	131	4	178	5	135	3	164	4	164	4	155	4	152	4	153	4	105	3	112	4	105	3	62	21	10	31	
3	3-р сургууль	б.дунд	536	368	204	41	20	12	95	4	104	4	101	4	118	4	118	4	92	3	83	3	100	3	93	3	76	3	64	3	64	3	51	20	7	24	
4	5-р сургууль	б.дунд	667	499	314	44	19	14	132	4	134	4	127	4	150	4	124	3	124	4	136	4	126	3	113	3	122	4	109	4	83	3	65	19	4	42	
5	6-р сургууль	б.дунд	433	404	182	35	15	14	84	3	83	3	66	2	114	4	86	3	125	5	117	4	93	3	69	2	71	3	76	2	35	1	48	15	6	27	
6	Айраг	б.дунд	335	252	126	26	12	9	63	2	70	2	66	3	68	2	68	3	74	2	62	2	71	3	45	2	38	2	52	2	36	1	30	12	3	15	
7	Замын-Үүд 1-р сургууль	б.дунд	806	650	329	57	25	20	156	5	177	6	167	5	163	4	143	5	187	6	168	5	157	5	138	4	131	4	104	4	94	4	73	25	4	44	
8	Замын-Үүд 2-р сургууль	б.дунд	736	479	226	44	21	15	158	4	161	4	136	4	148	5	133	4	138	4	142	4	105	4	94	3	72	2	87	3	67	3	65	21	3	41	
9	Замын-Үүд 3-р сургууль	б.дунд	768	479	206	47	24	16	157	5	117	4	120	4	198	6	176	5	128	4	120	4	108	4	123	4	89	3	58	2	59	2	67	22	4	41	
10	Зүүнбаян	б.дунд	190	129	85	17	7	6	32	1	42	2	34	1	36	1	46	2	29	1	33	2	37	2	30	1	26	1	23	1	26	2	26	7	0	19	
11	Иххэт	б.дунд	165	121	48	12	5	4	37	1	23	1	42	1	36	1	27	1	36	1	27	1	32	1	26	1	15	1	19	1	14	1	15	5	1	9	
12	Алтанширээ	дунд	86	54	0	9	5	4	18	1	18	1	16	1	17	1	17	1	18	1	10	1	15	1	11	1							13	5	8	0	
13	Даланжаргалан	дунд	310	178	0	21	13	8	58	3	58	2	56	2	68	3	70	3	46	2	49	2	40	2	43	2							23	12	11	0	
14	Дэлгэрэх	дунд	136	105	0	10	6	4	23	1	17	1	29	1	39	2	28	1	30	1	28	1	20	1	27	1							13	6	7	0	
15	Мандах	дунд	124	95	0	9	5	4	21	1	26	1	25	1	24	1	28	1	25	1	26	1	22	1	22	1							11	4	7	0	
16	Өргөн	дунд	138	106	0	9	5	4	29	1	24	1	29	1	25	1	31	1	27	1	27	1	28	1	24	1							14	5	9	0	
17	Сайхандулаан	дунд	68	50	0	9	5	4	8	1	13	1	19	1	10	1	18	1	15	1	5	1	15	1	15	1							12	5	7	0	
18	Улаанбадрах	дунд	121	100	0	9	5	4	23	1	21	1	25	1	22	1	30	1	26	1	30	1	28	1	16	1							11	5	6	0	
19	Хатанбулаг	дунд	192	139	0	17	10	7	27	2	36	2	42	2	46	2	41	2	25	1	43	2	32	2	39	2							23	10	13	0	
20	Хөвсгөл	дунд	124	91	0	9	5	4	24	1	24	1	23	1	25	1	28	1	19	1	28	1	16	1	28	1							13	5	8	0	
21	Эрдэнэ	дунд	153	102	0	10	6	4	29	1	25	1	36	2	27	1	36	1	28	1	24	1	26	1	24	1							14	6	8	0	
БҮГД			16160	7868	2566	541	260	192	89	1551	52	1481	51	1566	52	1653	53	1617	52	1529	50	1504	50	1411	49	1282	43	952	32	855	30	759	27	727	256	129	342

2024-2025 ОНЫ ХИЧЭЭЛИЙН ЖИЛИЙН СТАТИСТИК МЭДЭЭНИЙ ТОЙМ

СӨБ статистик

Аймгийн Боловсролын газрын харьяа 34 цэцэрлэгт 5075 хүүхэд, төмөр замын 6 цэцэрлэгт 651 хүүхэд, нийт 5726 хүүхэд СӨБ-д хамрагдсан. Үүнд: БГ-ын харьяа цэцэрлэгүүдийн 166 бүлэгт өдрөөр 4808, хувилбарт сургалтын 10 бүлэгт 267 хүүхэд хамрагдсан. Хүн амын тооноос тооцоолоход 5 настай 1454 хүүхдээс 2024-2025 оны хичээлийн жилд 1472 /1320+152/ хүүхэд цэцэрлэгт хамрагдаж, 2024 оны байдлаар хамрагдалтын хувь 101.2% болж өмнөх оноос 4.8%-иар өссөн.



Өмнөх онтой харьцуулахад сургуулийн өмнөх боловсролын бохир жин 4.0%-иар, суруулийн өмнөх боловсролын цэвэр жин 3.8%-иар тус тус өссөн дүнтэй байна.

СӨБ-д ажиллагчид болон багшлах боловсон хүчин

2024-2025 оны хичээлийн жилд БГ-ын харьяа 34 цэцэрлэгт нийт 787 хүн ажиллаж байгаагийн 200 нь буюу 25.4% нь үндсэн багш, 166 нь буюу 21.1% нь багшийн туслах ажиллаж байна.

№	Үзүүлэлт	Ажилтны тоо			Ажилтны эзлэх хувь	
		Бүгд	эм	эр	эм	эр
1	Эрхлэгч	33	33	0	100%	0%
2	Арга зүйч	24	24	0	100%	0%
3	Үндсэн багш	200	191	9	95.5%	4.5%
4	Багшийн туслах	166	166	0	100%	0%
5	Бусад	364	254	110	69.8%	30.2%
НИЙТ		787	668	119	84.9%	15.1%

ЕБС статистик

Аймгийн хэмжээнд энэ хичээлийн жилд 541 бүлэг хичээллэж байгаа нь өнгөрсөн хичээлийн жилээс 8-аар өссөн, бүлэг дүүргэлтийн дундаж 29.9 болж өмнөх оноос 0.3-аар нэмэгдсэн байна. Хамгийн их нь Сайншанд сумын 1-р сургууль 37.3 бүлэгт дүүргэлттэй, хамгийн бага нь Сайхандулааны сургууль 13.1 бүлэг дүүргэлттэй байсан.



Ерөнхий боловсролын 21 сургуулийн ердийн хөтөлбөрөөр болон дүйцсэн хөтөлбөрөөр суралцсан 562 бүлгийн 16282 сурагч, 34 цэцэрлэгийн өдөр болон хувилбарт сургалтын 176 бүлгийн 5007 хүүхдийн хичээлийн жилийн эцсийн дэвшилт, төгсөлт, 5-р ангийн 1616, 9-р ангийн 1295, 12-р ангийн 765 сурагчийн улсын шалгалтын дүнг БСМС-д оруулсан байдалд хяналт тавин сургалтын менежерүүдийн баталгаажилтыг хугацаанд нь хийлгүүлж ажиллалаа. Нийт 55 байгууллагын 738 бүлгийн 21289 суралцагчийн боловсролын салбарын мэдээллийн системийн дэвшилт төгсөлтийн явцыг хянан баталгаажуулсан.

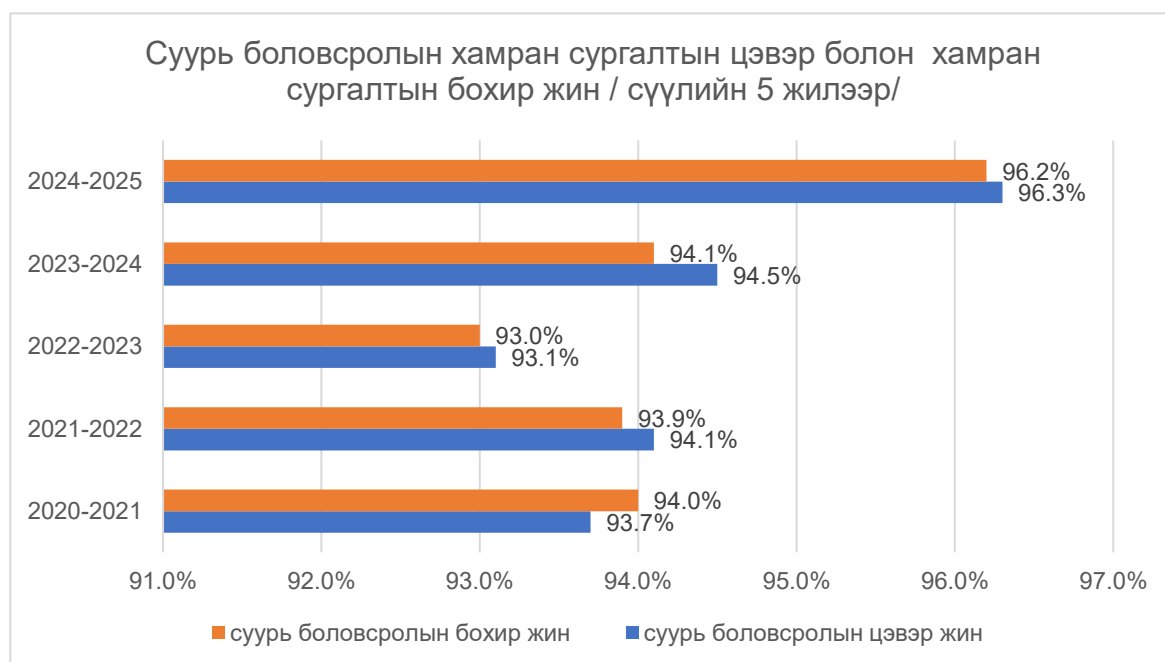
2024-2025 оны хичээлийн жилд ерөнхий боловсролын сургуульд өдрөөр 16160, дүйцсэн хөтөлбөрөөр 7 сургууль, НТСТ-ын төвд нийт 74 суралцагч суралцсан. Өдрөөр суралцагчдын тоо өнгөрсөн хичээлийн жилээс 395-аар, дүйцсэн хөтөлбөрөөр суралцагч 14-өөр тус тус өссөн. Өдрөөр суралцагчдын 10654 нь буюу 65.9% нь 1-р ээлжинд, 5249 нь буюу 32.5% нь хоёрдугаар ээлжинд, 257 нь буюу 1.6% нь гуравдугаар ээлжинд хичээллэсэн. Өдрөөр суралцагчдын 7962 нь буюу 49.3% нь Сайншанд сумын зургаан сургуульд суралцаж өмнөх жилийн энэ үзүүлэлтээс 0.9%-иар өссөн бол Замын-Үүд сумын гурван сургуульд 4679 нь буюу 29.0% нь суралцсан. Бага ангийн суралцагч 7868, дунд ангийн суралцагч 5726, ахлах ангийн суралцагч 2566 байгаа нь өмнөх хичээлийн жилтэй харьцуулахад бага ангийн суралцагчдын тоо хэвэндээ, дунд анги 167-оор, ахлах анги 228-аар тус тус өссөн. Өдрийн ангид суралцагчаас бүтэн өнчин 23 /0.1%/, хөгжлийн бэрхшээлтэй 100 /0.6%/, суралцагч суралцсан.



Өмнөх онтой харьцуулахад бага боловсролын цэвэр жин 3.1%-иар, бага боловсролын бохир жин 3.2%-иар тус тус өссөн.



Өмнөх онтой харьцуулахад суурь боловсролын цэвэр жин 1.8%-иар, суурь боловсролын бохир жин 2.1%-иар тус тус өссөн.



Энэ хичээлийн жилд 16 дотуур байранд 697 сурагч амьдарсан.

ЕБС-ийн дотуур байранд амьдарч буй 697 сурагчийн 353 нь буюу 50.6% эрэгтэй, 344 нь буюу 49.4% эмэгтэй сурагч



2024-2025 оны хичээлийн жилийн төгсөлт

№	Сургалтын хэлбэр	5-р анги	9-р анги	12-р анги
1	Өдрөөр	1612	1288	761
2	Дүйцсэн хөтөлбөрөөр	3	6	4
НИЙТ		1615	1294	765

2024-2025 оны хичээлийн жилд ерөнхий боловсролын сургуульд 1242 хүн ажиллаж байгаа нь өмнөх оноос 20-оор нэмэгдсэн. Ажиллагсадын 727 нь буюу 58.5% нь үндсэн багш байна. Үндсэн багшийн тоо өмнөх жилээс 5-аар нэмэгдсэн бөгөөд багш нарын 82.1% нь эмэгтэй байна.

2024-2025 оны хичээлийн жилийн ажилтны тоо

Үзүүлэлт		Ажилтны тоо			Ажилтны эзлэх хувь	
		Бүгд	эр	эм	эр	эм
		1242	230	1012	18.5%	81.5%
Үүнээс:	Захирал	19	8	11	42.1%	57.9%
	Сургалтын менежер	38	4	34	10.5%	89.5%
	Нийгмийн ажилтан	23	4	19	17.4%	82.6%
	Үндсэн багш	727	129	598	17.7%	82.3%
	үүнээс: бага	256	6	250	2.3%	97.7%
	дунд	129	40	89	31.0%	69.0%
	дунд-ахлах	342	83	259	24.3%	75.7%
	Бусад	435	85	350	19.5%	80.5%

НАСАН ТУРШИЙН БОЛОВСРОЛ

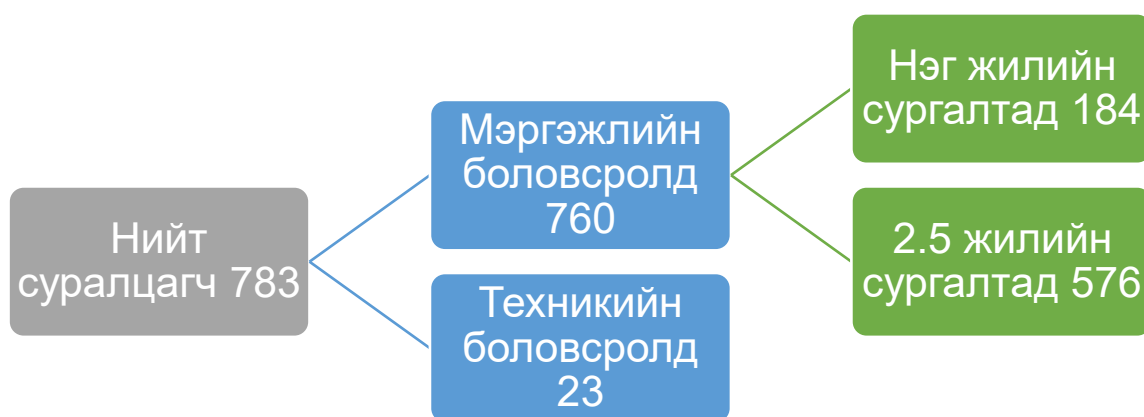
Аймгийн Насан туршийн боловсролын төвд 6 хүн ажиллаж байгаагийн нь 4 нь буюу 66.7% нь үндсэн багш юм. Уг төвд I-XII ангийн 60 сурагч суралцаж байгаагийн 20 нь буюу 33.3% нь хөгжлийн бэрхшээлтэй иргэн байна. Хөгжлийн бэрхшээлтэй суралцагчид нь “Хүүхэд хөгжлийн танхим”-ын боловсрол нөхөн сургалтад хамрагдсан.

МЭРГЭЖЛИЙН БОЛОВСРОЛЫН БАЙГУУЛЛАГА

Дорноговь аймаг дахь Политехник коллеж нь 2024-2025 оны хичээлийн жилд 804 суралцагч, 74 ажилтантай хичээл сургалтын үйл ажиллагаагаа явуулсан. Нийт ажиллагсадаас 43 нь буюу 58.1% нь үндсэн багш бөгөөд тэдгээрийн 15 /34.9% нь ерөнхий эрдмийн, 28/65.1% нь мэргэжлийн боловсролын багш юм.

ПТК-ийн суралцагчид

Энэ хичээлийн жилд 16 мэргэжлийн чиглэлээр 35 бүлэгт 783 суралцагч суралцаж байгаа нь өмнөх оноос 21-ээр буурсан. Нийт суралцагчаас 507 /64.8% нь эрэгтэй, 276 /35.2% нь эмэгтэй. Мөн хөгжлийн бэрхшээлтэй суралцагч 8 буюу 1.0%-ийг эзэлж байна. Суралцагчдыг боловсролын түвшнээр нь авч үзвэл дээд 32, техникийн 4, мэргэжлийн 53, бүрэн дунд 111, суурь 582, бага боловсролтой 1 хүн тус тус суралцаж байна. Техникийн боловсролд 23 суралцагч, мэргэжлийн боловсролд 760 суралцагч суралцаж байна. Мэргэжлийн боловсролын нэг жилийн сургалтад 184, 3 жилийн сургалтад 576 хүн суралцсан.



ПТК-ийн ажиллагсад болон багшлах боловсон хүчин

Дорноговь аймаг дахь Политехник коллежид 2024-2025 оны хичээлийн жилд 74 ажилтан ажиллаж байгаагийн 39 нь буюу 52.7% нь үндсэн багш юм. Үндсэн багшийн 14 /35.9% нь ерөнхий эрдмийн, 25 /64.1% нь мэргэжлийн боловсролын багш ажилласан.

Үзүүлэлт	Ажилтны тоо			Ажилтны эзлэх хувь	
	Бүгд	эр	эм	эр	эм
Нийт	74	28	46	37.8%	62.2%
Удирдах ажилтан	4	2	2	50.0%	50.0%
Үндсэн багш	39	17	22	43.6%	56.4%
үүнээс: ерөнхий эрдмийн	14	2	12	14.3%	85.7%
мэргэжлийн	25	15	10	60.0%	40.0%
Бусад	31	9	22	29.0%	71.0%

2024-2025 оны өвөл 7 мэргэжлээр 148 сурагч, хавар 9 мэргэжлээр 137 суралцагч төгссөн.

ДЭЭД БОЛОВСРОЛЫН БАЙГУУЛЛАГА

Анагаах шинжлэх ухааны үндэсний их сургуулийн Дорноговь аймаг дахь салбар Анагаах ухааны сургуулийн 2024-2025 оны хичээлийн жилд 70 багш, ажилтантай, 536 суралцагчтайгаар үйл ажиллагаа явуулсан. Энэ хичээлийн жилд Хүний их эмч, Сувилахуй бакалавр, Сувилахуйн шаталсан, Сувилахуйн дэд бакалавр, Эм найруулагч, Лабораторийн техникч, Эх баригч мэргэжлээр 75 суралцагч төгссөн.

---oOo---