

Сангийн сайдын 2015 оны 12
дугаар сарын 17-ны өдрийн
341 тоот тушаалын 2-р хавсралт

ДОРНОГОВЬ
2020 ОНЫ ХАГАС ЖИЛИЙН
САНХҮҮГИЙН НЭГТГЭСЭН ТАЙЛАН

Хянаж хүлээн авсан байгууллагын нэр	Сар, өдөр	Гарын үсэг
Сангийн яам		

ДОРНОГОВЬ
2020 ОНЫ САНХҮҮГИЙН НЭГТГЭСЭН ТАЙЛАНГИЙН
БОДИТ БАЙДЛЫН ТУХАЙ МЭДЭГДЭЛ

2019 оны 1 дугаар сарын 1

Төсвийн тухай хуулийн 54.1, 54.2 дугаар зүйлд заасны дагуу Төсвийн ерөнхийлөн захирагчийн санхүүгийн нэгтгэсэн тайланг толилуульж байна.

Төсвийн ерөнхийлөн захирагчийн санхүүгийн нэгтгэсэн тайлан болон Төрийн болон орон нутгийн 100 хувийн өмчит аж ахуй нэгж, байгууллагын санхүүгийн тайлан, Засгийн газрын шугамаар авч ашиглаж буй зээл, буцалтгүй тусламжийн хөрөнгөөр хэрэгжиж буй төсөл сангуудын дүнг нэгтгэх замаар Засгийн газрын санхүүгийн нэгтгэсэн тайланг бэлтгэсэн болно. Засгийн газрын 2016 оны жилийн эцсийн санхүүгийн нэгтгэсэн тайлан нь:

1. Улсын Секторын Нягтлан Бодох Бүртгэлийн Олон Улсын Стандарт (УСНББОУС)-д нийцүүлэн гаргахыг зорьсон
2. Нягтлан бодох бүртгэлийн тохируулсан аккруэл сууриар бэлтгэсэн
3. Тусгагдсан бүх тооцоолол үнэн зөв, бодит үндэслэлтэй болно

Засаг даргын үүрэг гүйцэтгэгч /Г.Эрдэнэцэцэг/

Санхүү төрийн сангийн төсвийн санхүүч /Х.Анхчимэг/




Санхүүгийн нэгтгэсэн байдлын тайлан

/мянган төгрөгөөр/

Тайлангийн үзүүлэлт	Тодруулга	2019 оны 6-р сарын 30	2020 оны 6-р сарын 30
ЭРГЭЛТИЙН ХӨРӨНГИЙН ДҮН		22,185,458.9	25,202,183.4
МӨНГӨН ХӨРӨНГӨ	3а, 3б	5,410,531.8	8,266,863.1
АВЛАГА	5а, 5б, 6а, 6б	7,033,684.5	6,963,337.1
УРЬДЧИЛГАА	7а, 7б	1,163,163.2	1,400,840.9
БАРАА МАТЕРИАЛ	8а, 8б, 8в	7,988,327.9	7,984,851.1
НӨӨЦИЙН БАРАА	9а	22,689.8	19,229.5
БУСАД ЭРГЭЛТИЙН ХӨРӨНГӨ	10	567,061.8	567,061.8
ЭРГЭЛТИЙН БУС ХӨРӨНГИЙН ДҮН		154,658,026.4	158,949,539.6
УРТ ХУГАЦААТ ХӨРӨНГӨ ОРУУЛАЛТ	11а, 11б	1,881,980.8	40,614.2
Урт хугацаат зээл		1,881,980.8	40,614.2
ҮНДСЭН ХӨРӨНГӨ	12а, 12б, 12в	152,776,045.6	158,908,925.4
Биет хөрөнгө		143,427,084.6	149,528,864.0
Биет бус хөрөнгө	13	9,348,961.0	9,380,061.3
НИЙТ ХӨРӨНГИЙН ДҮН III=I+II		176,843,485.3	184,151,723.0
НИЙТ ӨР ТӨЛБӨР		7,712,447.6	5,497,681.3
БОГИНО ХУГАЦААТ ӨР ТӨЛБӨР	15а, 15б	4,029,714.4	3,656,314.7
Өглөг	17а, 17б	3,976,294.9	3,593,842.5
Урьдчилж орсон орлого	18а, 18б	53,419.5	62,472.3
УРТ ХУГАЦААТ ӨР ТӨЛБӨР		3,682,733.2	1,841,366.6
Урт хугацаат зээл	20а, 20б	3,682,733.2	1,841,366.6
ЦЭВЭР ХӨРӨНГӨ ӨМЧИЙН ДҮН		169,131,037.7	178,654,041.7
Засгийн газрын хувь оролцоо		169,131,037.7	178,654,041.7
Засгийн газрын оруулсан капитал /Засгийн газрын сан/ орон нутгийн сан		51,086,266.9	50,583,878.7
Өмч /төрийн/ /ТӨҮГ/		26,502,596.4	26,899,125.6
Эздийн өмчийн бусад хэсэг /ТӨҮГ/		676,016.7	1,960,663.1
Хуримтлагдсан үр дүн		43,153,626.9	51,159,282.4
Хөрөнгийн дахин үнэлгээний зөрүү		47,712,530.8	48,051,091.9
ӨР ТӨЛБӨР, ЦЭВЭР ХӨРӨНГӨ ӨМЧИЙН ДҮН VI=IV+V		176,843,485.3	184,151,723.0

Засаг даргын үүрэг гүйцэтгэгч /Г.Эрдэнэцэцэг/

Санхүү төрийн сангийн төсвийн санхүүч /Х.Анхчимэг/




Санхүүгийн нэгтгэсэн үр дүнгийн тайлан

/мянган төгрөгөөр/

Тайлангийн үзүүлэлт	Тодруулга	2019 оны 6-р сарын 30	2020 оны 6-р сарын 30
ҮЙЛ АЖИЛЛАГААНЫ ОРЛОГЫН ДҮН (I)		202,567,100.8	67,247,906.8
ТАТВАРЫН ОРЛОГО		27,756,550.8	14,105,764.1
Орлогын албан татвар		17,312,474.1	10,012,491.0
Хувь хүний орлогын албан татвар		18,172,474.1	9,406,632.1
Хувь хүний орлогын албан татварын буцаан олголт		-860,000.0	605,858.9
Хөрөнгийн албан татвар		1,559,875.6	942,419.0
Бусад татвар, төлбөр, хураамж		8,884,201.1	3,150,854.0
ТАТВАРЫН БУС ОРЛОГО	1а, 1б	64,876,356.6	38,357,949.2
Нийтлэг татварын бус орлого		29,817,918.7	14,025,567.6
Хөрөнгийн орлого		9,381.6	14,495.0
Тусламжийн орлого		40,000.0	72,170.8
Улсын төсөв орон нутгийн төсөв хоорондын шилжүүлэг		35,009,056.2	24,245,715.7
ТУСЛАМЖ, САНХҮҮЖИЛТИЙН ОРЛОГО		109,934,193.5	14,784,193.5
ҮЙЛ АЖИЛЛАГААНЫ ЗАРДЛЫН ДҮН	2а, 2б	186,754,513.2	57,796,362.4
УРСГАЛ ЗАРДАЛ		186,754,513.2	57,512,137.9
БАРАА, АЖИЛ ҮЙЛЧИЛГЭЭНИЙ ЗАРДАЛ		105,789,235.9	56,658,206.3
Цалин хөлс болон нэмэгдэл урамшил		29,487,062.7	18,383,937.1
Ажил олгогчоос нийгмийн даатгалд төлөх шимтгэл		3,776,925.3	2,093,726.0
Байр ашиглалттай холбоотой тогтмол зардал		5,819,638.7	3,199,051.5
Хангамж, бараа материалын зардал		46,810,609.4	21,233,699.5
Нормативт зардал		1,820,685.6	400,958.5
Эд хогшил, урсгал засварын зардал		1,083,136.9	211,999.0
Томилолт, зочны зардал		355,153.7	60,470.1
Бусдаар гүйцэтгүүлсэн ажил, үйлчилгээний төлбөр, хураамж		7,298,705.2	5,596,253.7
Бараа үйлчилгээний бусад зардал		9,337,318.3	5,478,111.1
ХҮҮ		0.0	400.0
ТАТААС		512,606.3	157,404.0
УРСГАЛ ШИЛЖҮҮЛЭГ		80,452,671.0	696,127.6
ХӨРӨНГИЙН ЗАРДАЛ		0.0	284,224.4
ҮЙЛ АЖИЛЛАГААНЫ ҮР ДҮН (III)=(I)-(II)		15,812,587.6	9,451,544.5
ҮЙЛ АЖИЛЛАГААНЫ БУС ОРЛОГЫН ДҮН		18,859.4	11,515.7
ҮЙЛ АЖИЛЛАГААНЫ БУС ЗАРДЛЫН ДҮН		1,227,334.6	330,615.3
ҮЙЛ АЖИЛЛАГААНЫ НИЙТ ҮР ДҮН (VI)=(III)+(IV)-(V)		14,604,112.4	9,132,444.9

Засаг даргын үүрэг гүйцэтгэгч /Г.Эрдэнэцэцэг/

Санхүү төрийн сангийн төсвийн санхүүч /Х.Анхчимэг/



Нэгтгэсэн цэвэр хөрөнгө/өмчийн өөрчлөлтийн тайлан

/мянган төгрөгөөр/

Тайлангийн үзүүлэлт	Засгийн газрын хувь оролцооны нийт дүн	Цөөнхийн хувь оролцоо	Нийт цэвэр хөрөнгө /өмч
2018 оны 12-р сарын 31-нээрх үлдэгдэл	153,439,534.7	0.0	153,439,534.7
Нягтлан бодох бүртгэлийн бодлогын өөрчлөлт	849,929.1	0.0	849,929.1
Дахин илэрхийлсэн үлдэгдэл	154,289,463.8	0.0	154,289,463.8
Үндсэн хөрөнгийн дахин үнэлгээний өсөлт бууралт	-1,017,962.2	0.0	-1,017,962.2
Үндсэн хөрөнгийн өсөлт бууралт	1,255,423.6	0.0	1,255,423.6
Тайлант үеийн үр дүн	14,604,112.4	0.0	14,604,112.4
2019 оны 12-р сарын 31-нээрх үлдэгдэл	169,131,037.7	0.0	169,131,037.7
2020 оны 1-р сарын 1-нээрх үлдэгдэл	169,131,037.7	0.0	169,131,037.7
Нягтлан бодох бүртгэлийн бодлогын өөрчлөлт	-874,240.3	0.0	-874,240.3
Дахин илэрхийлсэн үлдэгдэл	168,256,797.4	0.0	168,256,797.4
Үндсэн хөрөнгийн дахин үнэлгээний өсөлт бууралт	-43,320.7	0.0	-43,320.7
Үндсэн хөрөнгийн өсөлт бууралт	88,424.6	0.0	88,424.6
Орлогын тайланд хүлээн зөвшөөрөөгүй олз, гарз	-2,534.7	0.0	-2,534.7
Өмчид гарсан өөрчилөлт	1,308,840.1	0.0	1,308,840.1
Тайлант үеийн үр дүн	9,132,444.9	0.0	9,132,444.9
2020 оны 6-р сарын 30-наарх үлдэгдэл	178,654,041.7	0.0	178,654,041.7

Засаг даргын үүрэг гүйцэтгэгч /Г.Эрдэнэцэцэг/

Санхүү төрийн сангийн төсвийн санхүүч /Х.Анхчимэг/



Нэгтгэсэн мөнгөн гүйлгээний тайлан

/мянган төгрөгөөр/

Тайлангийн үзүүлэлт	2019 оны 6-р сарын 30	2020 оны 6-р сарын 30
ҮЙЛ АЖИЛЛАГААНЫ МӨНГӨН ОРЛОГЫН ДҮН (I)	197,658,134.2	64,480,462.7
ТАТВАРЫН ОРЛОГО	27,753,614.3	14,103,121.8
Орлогын албан татвар	17,312,474.1	10,012,491.0
Хувь хүний орлогын албан татвар	18,172,474.1	9,406,632.1
Хувь хүний орлогын албан татварын буцаан олголт	-860,000.0	605,858.9
Хөрөнгийн албан татвар	1,559,875.6	942,419.0
Бусад татвар, төлбөр, хураамж	8,881,264.6	3,148,211.7
Бусад нийтлэг төлбөр, хураамж	3,017,256.0	597,740.7
Газрын төлбөр	5,020,702.9	2,173,196.3
Байгалийн нөөц ашигласны төлбөр	536,814.0	294,119.7
Бусад татвар	306,491.8	83,155.1
ТАТВАРЫН БУС ОРЛОГО	59,239,927.4	35,000,456.3
Нийтлэг татварын бус орлого	24,181,489.5	10,674,245.6
Хөрөнгийн орлого	9,381.6	14,495.0
Тусламжийн орлого	40,000.0	66,000.0
Улсын төсөв орон нутгийн төсөв хоорондын шилжүүлэг	35,009,056.2	24,245,715.7
ТУСЛАМЖ, САНХҮҮЖИЛТИЙН ОРЛОГО	110,664,592.5	15,376,884.6
НИЙТ ЗАРЛАГА ба ЦЭВЭР ЗЭЭЛИЙН ДҮН	149,396,882.5	39,685,421.7
УРСГАЛ ЗАРДАЛ	149,396,882.5	39,685,421.7
БАРАА, АЖИЛ ҮЙЛЧИЛГЭЭНИЙ ЗАРДАЛ	68,022,155.2	38,831,268.4
Цалин хөлс болон нэмэгдэл урамшил	33,337,836.8	20,286,262.7
Ажил олгогчоос нийгмийн даатгалд төлөх шимтгэл	4,884,167.3	2,692,791.7
Байр ашиглалттай холбоотой тогтмол зардал	7,084,772.3	3,398,459.7
Хангамж, бараа материалын зардал	8,543,688.2	4,321,301.2
Нормативт зардал	2,030,209.3	266,238.3
Эд хогшил, урсгал засварын зардал	971,003.1	267,925.6
Томилолт, зочны зардал	349,788.5	63,337.0
Бусдаар гүйцэтгүүлсэн ажил, үйлчилгээний төлбөр, хураамж	8,033,318.4	6,315,617.5
Бараа үйлчилгээний бусад зардал	2,787,371.3	1,219,334.6
ТАТААС	512,606.3	157,404.0
УРСГАЛ ШИЛЖҮҮЛЭГ	80,862,121.0	696,749.2
ҮЙЛ АЖИЛЛАГААНЫ ЦЭВЭР МӨНГӨН ГҮЙЛГЭЭ (III)=(I)-(II)	48,261,251.6	24,795,041.0
ХӨРӨНГӨ ОРУУЛАЛТЫН МӨНГӨН ОРЛОГЫН ДҮН (IV)	20,382.5	60,353.3
ХӨРӨНГӨ ОРУУЛАЛТЫН МӨНГӨН ЗАРДЛЫН ДҮН (V)	46,145,653.8	22,089,006.8
ХӨРӨНГИЙН ЗАРДАЛ	46,145,653.8	22,089,006.8
Дотоод эх үүсвэрээр	46,145,653.8	22,089,006.8
ХӨРӨНГӨ ОРУУЛАЛТЫН ЦЭВЭР МӨНГӨН ГҮЙЛГЭЭ (VI)=(IV)-(V)	-46,125,271.2	-22,028,653.5
САНХҮҮГИЙН ҮЙЛ АЖИЛЛАГААНЫ ЦЭВЭР МӨНГӨН ГҮЙЛГЭЭНИЙ ДҮН	-842,635.5	89,943.8
Бусад эх үүсвэр	700,000.0	400,000.0
САНХҮҮГИЙН ҮЙЛ АЖИЛЛАГААНЫ ЗАРДАЛ	1,542,635.5	310,056.2
НИЙТ ЦЭВЭР МӨНГӨН ГҮЙЛГЭЭ (VIII)=(III)+(VI)+(VII)	1,293,344.9	2,856,331.3
Мөнгө, түүнтэй адилтгах хөрөнгийн эхний үлдэгдэл	4,117,186.9	5,410,531.8
Мөнгө, түүнтэй адилтгах хөрөнгийн эцсийн үлдэгдэл	5,410,531.8	8,266,863.1

Засаг даргын үүрэг гүйцэтгэгч /Г.Эрдэнэцэцэг/

Санхүү төрийн сангийн төсвийн санхүүч /Х.Анхчимэг/



Нэгтгэсэн төсвийн гүйцэтгэлийн тайлан

/мянган төгрөгөөр/

Тайлангийн үзүүлэлт	Төлөвлөгөө	Төсвийн гүйцэтгэлийн тайлан
НИЙТ ЗАРЛАГА БА ЦЭВЭР ЗЭЭЛИЙН ДҮН	47,298,424.6	36,350,703.6
УРСГАЛ ЗАРДАЛ	34,492,746.0	26,904,536.4
БАРАА, АЖИЛ ҮЙЛЧИЛГЭЭНИЙ ЗАРДАЛ	33,504,076.5	26,544,648.4
Цалин хөлс болон нэмэгдэл урамшил	20,380,435.4	17,996,238.1
Ажил олгогчоос нийгмийн даатгалд төлөх шимтгэл	2,742,540.9	2,206,643.8
Байр ашиглалттай холбоотой тогтмол зардал	4,194,643.3	2,532,367.7
Хангамж, бараа материалын зардал	892,765.6	552,435.2
Нормативт зардал	365,429.0	232,398.4
Эд хогшил, урсгал засварын зардал	458,658.7	339,870.4
Томилолт, зочны зардал	30,510.3	49,914.6
Бусдаар гүйцэтгүүлсэн ажил, үйлчилгээний төлбөр, хураамж	2,393,236.0	1,683,755.9
Бараа үйлчилгээний бусад зардал	2,045,857.3	951,024.2
ТАТААС	118,053.0	157,404.0
Хувийн хэвшлийн байгууллагад олгох татаас	118,053.0	157,404.0
УРСГАЛ ШИЛЖҮҮЛЭГ	870,616.5	202,484.0
Засгийн газрын урсгал шилжүүлэг	523,200.0	0.0
Бусад урсгал шилжүүлэг	347,416.5	202,484.0
ХӨРӨНГИЙН ЗАРДАЛ	12,805,678.6	9,446,167.1
ЗАРДЛЫГ САНХҮҮЖҮҮЛЭХ ЭХ ҮҮСВЭР	47,298,424.6	40,974,492.2
УЛСЫН ТӨСВӨӨС САНХҮҮЖИХ	26,272,547.1	24,009,260.8
ОРОН НУТГИЙН ТӨСВӨӨС САНХҮҮЖИХ	18,649,407.6	16,001,018.7
НИЙГМИЙН ДААТГАЛЫН САНГИЙН ТӨСВӨӨС САНХҮҮЖИХ	93,156.5	113,112.9
ТӨСӨВТ БАЙГУУЛЛАГЫН ҮЙЛ АЖИЛЛАГААНААС	2,283,313.4	785,099.7
ТУСЛАМЖИЙН ЭХ ҮҮСВЭРЭЭС САНХҮҮЖИХ	0.0	66,000.0
Мөнгө, түүнтэй адилтгах хөрөнгийн эхний үлдэгдэл	0.0	1,403,344.3
Мөнгө, түүнтэй адилтгах хөрөнгийн эцсийн үлдэгдэл	0.0	6,054,230.3
ТӨСВИЙН БУСАД МЭДЭЭЛЛИЙН АНГИЛАЛ	26.9	21.3
БАЙГУУЛЛАГЫН ТОО	0.2	0.2
АЖИЛЛАГСАДЫН ТОО	3.3	3.2
СУРАЛЦАГЧДЫН ТОО (ЖИЛИЙН ДУНДЖААР)	20.0	14.7
ЕРӨНХИЙ БОЛОВСРОЛЫН СУРГУУЛЬД СУРАЛЦАГЧИД	14.0	9.0
СУРГУУЛИЙН ӨМНӨХ БОЛОВСРОЛЫН БАЙГУУЛЛАГА	6.0	5.8
ОРОН ТООНЫ МЭДЭЭЛЭЛ	3.3	3.2

Засаг даргын үүрэг гүйцэтгэгч /Г.Эрдэнэцэцэг/

Санхүү төрийн сангийн төсвийн санхүүч /Х.Анхчимэг/



Байгууллагын төрлөөр нэгтгэсэн цэвэр хөрөнгийн тайлан

/мянган төгрөгөөр/

Тайлангийн үзүүлэлт	Төсөвт байгууллага	Төсөл/Сан	Төрийн сан	ТӨҮГ болон ОНӨҮГ	Устгах бичилт	Нэгтгэсэн нийт дүн
2018 оны 12-р сарын 31-нээрх үлдэгдэл	122,178,573.6	422,785.6	1,436,087.7	29,402,087.7	0.0	153,439,534.7
Нягтлан бодох бүртгэлийн бодлогын өөрчлөлт	370,043.6	-3,187.9	-3,396.9	486,470.3	0.0	849,929.1
Дахин илэрхийлсэн үлдэгдэл	122,548,617.3	419,597.7	1,432,690.8	29,888,558.0	0.0	154,289,463.8
Үндсэн хөрөнгийн дахин үнэлгээний өсөлт бууралт	-315,698.3	-136.2	0.0	-702,127.6	0.0	-1,017,962.2
Үндсэн хөрөнгийн өсөлт бууралт	67,080.0	11,484.9	0.0	1,176,858.7	0.0	1,255,423.6
Тайлант үеийн үр дүн	14,231,863.6	113,642.2	948,364.8	-689,758.2	0.0	14,604,112.4
2019 оны 12-р сарын 31-нээрх үлдэгдэл	136,531,862.6	544,588.6	2,381,055.6	29,673,530.9	0.0	169,131,037.7
2020 оны 1-р сарын 1-нээрх үлдэгдэл	136,531,862.6	544,588.6	2,381,055.6	29,673,530.9	0.0	169,131,037.7
Нягтлан бодох бүртгэлийн бодлогын өөрчлөлт	-84,464.8	0.0	-881,936.4	92,160.9	0.0	-874,240.3
Дахин илэрхийлсэн үлдэгдэл	136,447,397.8	544,588.6	1,499,119.2	29,765,691.8	0.0	168,256,797.4
Үндсэн хөрөнгийн дахин үнэлгээний өсөлт бууралт	-10,308.0	7,417.2	0.0	-40,429.9	0.0	-43,320.7
Үндсэн хөрөнгийн өсөлт бууралт	88,424.6	0.0	0.0	0.0	0.0	88,424.6
Орлогын тайланд хүлээн зөвшөөрөөгүй олз, гарз	-2,534.7	0.0	0.0	0.0	0.0	-2,534.7
Өмчид гарсан өөрчлөлт	371.7	0.0	0.0	1,308,468.4	0.0	1,308,840.1
Тайлант үеийн үр дүн	10,527,841.0	-29,529.0	-884,693.7	-481,173.4	0.0	9,132,444.9
2020 оны 6-р сарын 30-наарх үлдэгдэл	147,027,403.0	516,303.9	557,777.9	30,552,556.9	0.0	178,654,041.7

Байгууллагын төрлөөрх санхүүгийн нэгтгэсэн үр дүнгийн тайлан

/мянган төгрөгөөр/

Тайлангийн үзүүлэлт	Төсөвт байгууллага	Төсөл/Сан	Төрийн сан	ТӨҮГ болон ОНӨҮГ	Устгах бичигл	Нэгтгэсэн нийт дүн
ҮЙЛ АЖИЛЛАГААНЫ ОРЛОГЫН ДҮН (I)	64,977,691.3	64,129.5	42,704,454.7	2,486,600.1	42,984,968.8	67,247,906.8
ТАТВАРЫН ОРЛОГО	0.0	0.0	14,105,764.1	0.0	0.0	14,105,764.1
Орлогын албан татвар	0.0	0.0	10,012,491.0	0.0	0.0	10,012,491.0
Хувь хүний орлогын албан татвар	0.0	0.0	9,406,632.1	0.0	0.0	9,406,632.1
Хувь хүний орлогын албан татварын буцаан олголт	0.0	0.0	605,858.9	0.0	0.0	605,858.9
Хөрөнгийн албан татвар	0.0	0.0	942,419.0	0.0	0.0	942,419.0
Бусад татвар, төлбөр, хураамж	0.0	0.0	3,150,854.0	0.0	0.0	3,150,854.0
ТАТВАРЫН БУС ОРЛОГО	10,219,938.8	64,129.5	25,587,280.7	2,486,600.1	0.0	38,357,949.2
Нийтлэг татварын бус орлого	10,147,768.0	64,129.5	1,327,070.0	2,486,600.1	0.0	14,025,567.6
Хөрөнгийн орлого	0.0	0.0	14,495.0	0.0	0.0	14,495.0
Тусламжийн орлого	72,170.8	0.0	0.0	0.0	0.0	72,170.8
Улсын төсөв орон нутгийн төсөв хоорондын шилжүүлэг	0.0	0.0	24,245,715.7	0.0	0.0	24,245,715.7
ТУСЛАМЖ, САНХҮҮЖИЛТИЙН ОРЛОГО	54,757,752.5	0.0	3,011,409.8	0.0	42,984,968.8	14,784,193.5
ҮЙЛ АЖИЛЛАГААНЫ ЗАРДЛЫН ДҮН	54,130,459.2	93,658.5	43,589,148.4	2,968,065.1	42,984,968.8	57,796,362.4
УРСГАЛ ЗАРДАЛ	53,846,234.7	93,658.5	43,589,148.4	2,968,065.1	42,984,968.8	57,512,137.9
БАРАА, АЖИЛ ҮЙЛЧИЛГЭЭНИЙ ЗАРДАЛ	53,470,052.0	72,104.0	302,860.0	2,968,065.1	154,874.9	56,658,206.3
Цалин хөлс болон нэмэгдэл урамшил	18,368,997.1	14,940.0	0.0	0.0	0.0	18,383,937.1
Ажил олгогчоос нийгмийн даатгалд төлөх шимтгэл	2,093,726.0	0.0	0.0	0.0	0.0	2,093,726.0
Байр ашиглалттай холбоотой тогтмол зардал	3,199,051.5	0.0	0.0	0.0	0.0	3,199,051.5
Хангамж, бараа материалын зардал	21,251,920.4	1,474.7	0.0	0.0	19,695.6	21,233,699.5
Нормативт зардал	400,958.5	0.0	0.0	0.0	0.0	400,958.5
Эд хогшил, урсгал засварын зардал	211,999.0	0.0	0.0	0.0	0.0	211,999.0
Томилгог, зочны зардал	60,321.4	148.7	0.0	0.0	0.0	60,470.1
Бусдаар гүйцэтгүүлсэн ажил, үйлчилгээний төлбөр, хураамж	3,292,200.4	53,210.6	302,860.0	2,082,761.9	134,779.3	5,596,253.7
Бараа үйлчилгээний бусад зардал	4,590,877.9	2,330.0	0.0	885,303.2	400.0	5,478,111.1
ХҮҮ	400.0	0.0	0.0	0.0	0.0	400.0
ТАТААС	157,404.0	0.0	0.0	0.0	0.0	157,404.0
УРСГАЛ ШИЛЖҮҮЛЭГ	218,378.7	21,554.5	43,286,288.4	0.0	42,830,094.0	696,127.6
ХӨРӨНГИЙН ЗАРДАЛ	284,224.4	0.0	0.0	0.0	0.0	284,224.4
ҮЙЛ АЖИЛЛАГААНЫ ҮР ДҮН (III)-(IV)	10,847,232.2	-29,529.0	-884,693.7	-481,465.0	0.0	9,451,544.5
ҮЙЛ АЖИЛЛАГААНЫ БУС ОРЛОГЫН ДҮН	11,515.7	0.0	0.0	0.0	0.0	11,515.7
ҮЙЛ АЖИЛЛАГААНЫ БУС ЗАРДЛЫН ДҮН	330,906.9	0.0	0.0	-291.6	0.0	330,615.3

Байгууллагын төрлөөрх санхүүгийн нэгтгэсэн байдлын тайлан

/мянган төгрөгөөр/

Тайлангийн үзүүлэлт	Төсөвг байгууллага	Төсөл/Сан	Төрийн сан	ТӨҮГ болон ОНӨҮГ	Устгах бичилт	Нэгтгэсэн нийт дүн
ЭРГЭЛТИЙН ХӨРӨНГИЙН ДҮН	18,930,636.0	508,014.8	841,139.2	4,922,393.4	0.0	25,202,183.4
МӨНГӨН ХӨРӨНГӨ	6,626,712.3	248,831.4	840,704.3	550,615.1	0.0	8,266,863.1
АВЛАГА	4,067,303.2	253,478.2	434.9	2,642,120.8	0.0	6,963,337.1
УРЬДЧИЛГАА	939,207.4	0.0	0.0	461,633.4	0.0	1,400,840.9
БАРАА МАТЕРИАЛ	6,711,121.7	5,705.3	0.0	1,268,024.1	0.0	7,984,851.1
НӨӨЦИЙН БАРАА	19,229.5	0.0	0.0	0.0	0.0	19,229.5
БУСАД ЭРГЭЛТИЙН ХӨРӨНГӨ	567,061.8	0.0	0.0	0.0	0.0	567,061.8
ЭРГЭЛТИЙН БУС ХӨРӨНГИЙН ДҮН	130,025,666.8	10,039.0	1,881,980.8	28,873,219.5	1,841,366.6	158,949,539.6
УРТ ХУГАЦААТ ХӨРӨНГӨ ОРУУЛАЛТ	0.0	0.0	1,881,980.8	0.0	1,841,366.6	40,614.2
Урт хугацаат зээл	0.0	0.0	1,881,980.8	0.0	1,841,366.6	40,614.2
ҮНДСЭН ХӨРӨНГӨ	130,025,666.8	10,039.0	0.0	28,873,219.5	0.0	158,908,925.4
Биет хөрөнгө	123,254,700.0	10,039.0	0.0	26,264,125.0	0.0	149,528,864.0
Биет бус хөрөнгө	6,770,966.8	0.0	0.0	2,609,094.5	0.0	9,380,061.3
НИЙТ ХӨРӨНГИЙН ДҮН III+IV	148,956,302.8	518,053.9	2,723,120.0	33,795,612.9	1,841,366.6	184,151,723.0
НИЙТ ӨР ТӨЛБӨР	1,928,899.8	1,750.0	2,165,342.0	3,243,056.1	1,841,366.6	5,497,681.3
БОГИНО ХУГАЦААТ ӨР ТӨЛБӨР	1,928,899.8	1,750.0	323,975.5	1,401,689.5	0.0	3,656,314.7
Өглөг	1,928,899.8	1,750.0	323,975.5	1,339,217.2	0.0	3,593,842.5
Урьдчилж орсон орлого	0.0	0.0	0.0	62,472.3	0.0	62,472.3
УРТ ХУГАЦААТ ӨР ТӨЛБӨР	0.0	0.0	1,841,366.6	1,841,366.6	1,841,366.6	1,841,366.6
Урт хугацаат зээл	0.0	0.0	1,841,366.6	1,841,366.6	1,841,366.6	1,841,366.6
ЦЭВЭР ХӨРӨНГӨ ӨМЧИЙН ДҮН	147,027,403.0	516,303.9	557,777.9	30,552,556.9	0.0	178,654,041.7
Засгийн газрын хувь оролцоо	147,027,403.0	516,303.9	557,777.9	30,552,556.9	0.0	178,654,041.7
Засгийн газрын оруулсан капитал /Засгийн газрын сан/ орон нутгийн сан	50,568,394.3	15,484.4	0.0	0.0	0.0	50,583,878.7
Өмч /горийн/ /ТӨҮГ/	3,000,590.2	0.0	0.0	23,898,535.4	0.0	26,899,125.6
Эздийн өмчийн бусад хэсэг /ТӨҮГ/	0.0	0.0	0.0	1,960,663.1	0.0	1,960,663.1
Хуримтлагдсан үр дүн	57,595,305.1	500,819.5	557,777.9	-7,494,620.1	0.0	51,159,282.4
Хөрөнгийн дахин үнэлгээний зөрүү	35,863,113.4	0.0	0.0	12,187,978.5	0.0	48,051,091.9
ӨР ТӨЛБӨР, ЦЭВЭР ХӨРӨНГӨ ӨМЧИЙН ДҮН VI=IV+V	148,956,302.8	518,053.9	2,723,120.0	33,795,612.9	1,841,366.6	184,151,723.0

Байгууллагын төрлөөрх мөнгөн гүйцлээний нэгтгэсэн тайлан

/мянган төгрөгөөр/

Тайлангийн үзүүлэлт	Төсөвт байгууллага	Төсөл/Сан	Төрийн сан	ТӨУГ болон ОНӨУГ	Устгах бичилт	Нэгтгэсэн нийт ДҮН
ҮЙЛ АЖИЛЛАГААНЫ МӨНГӨН ОРЛОГЫН ДҮН (I)	56,206,105.3	62,045.3	42,708,109.0	8,489,172.0	42,984,968.8	64,480,462.7
ТАТВАРЫН ОРЛОГО	0.0	0.0	14,103,121.8	0.0	0.0	14,103,121.8
Орлогын албан татвар	0.0	0.0	10,012,491.0	0.0	0.0	10,012,491.0
Хувь хүний орлогын албан татвар	0.0	0.0	9,406,632.1	0.0	0.0	9,406,632.1
Хувь хүний орлогын албан татварын буцаан олголт	0.0	0.0	605,858.9	0.0	0.0	605,858.9
Хөрөнгийн албан татвар	0.0	0.0	942,419.0	0.0	0.0	942,419.0
Бусад татвар, төлбөр, хураамж	0.0	0.0	3,148,211.7	0.0	0.0	3,148,211.7
Бусад нийтлэг төлбөр, хураамж	0.0	0.0	597,740.7	0.0	0.0	597,740.7
Газрын төлбөр	0.0	0.0	2,173,196.3	0.0	0.0	2,173,196.3
Байгалийн нөөц ашигласны төлбөр	0.0	0.0	294,119.7	0.0	0.0	294,119.7
Бусад татвар	0.0	0.0	83,155.1	0.0	0.0	83,155.1
ТАТВАРЫН БУС ОРЛОГО	855,661.7	62,045.3	25,593,577.4	8,489,172.0	0.0	35,000,456.3
Нийтлэг татварын бус орлого	789,661.7	62,045.3	1,333,366.7	8,489,172.0	0.0	10,674,245.6
Хөрөнгийн орлого	0.0	0.0	14,495.0	0.0	0.0	14,495.0
Тусламжийн орлого	66,000.0	0.0	0.0	0.0	0.0	66,000.0
Улсын төсөв орон нутгийн төсөв хоорондын шилжүүлэг	0.0	0.0	24,245,715.7	0.0	0.0	24,245,715.7
ТУСЛАМЖ, САНХҮҮЖИЛТИЙН ОРЛОГО	55,350,443.6	0.0	3,011,409.8	0.0	42,984,968.8	15,376,884.6
НИЙТ ЗАРЛАГА ба ЦЭВЭР ЗЭЭЛИЙН ДҮН	28,870,469.1	77,294.2	44,726,008.8	8,976,922.8	42,965,273.2	39,685,421.7
УРСГАЛ ЗАРДАЛ	28,870,469.1	77,294.2	44,726,008.8	8,976,922.8	42,965,273.2	39,685,421.7
БАРАА, АЖИЛ ҮЙЛЧИЛГЭЭНИЙ ЗАРДАЛ	28,494,064.1	55,739.8	1,439,721.0	8,976,922.8	135,179.3	38,831,268.4
Цалин хөлс болон нэмэгдэл урамшил	17,996,710.6	14,940.0	0.0	2,274,612.1	0.0	20,286,262.7
Ажил олгогчоос нийгмийн даатгалд төлөх шимтгэл	2,206,643.8	0.0	0.0	486,147.8	0.0	2,692,791.7
Байр ашиглалттай холбоотой тогтмол зардал	2,512,013.0	0.0	0.0	886,446.7	0.0	3,398,459.7
Хангамж, бараа материалын зардал	580,060.2	1,474.7	0.0	3,739,766.4	0.0	4,321,301.2
Нормативт зардал	266,238.3	0.0	0.0	0.0	0.0	266,238.3
Эд хогшил, урсгал засварын зардал	255,966.4	11,959.2	0.0	0.0	0.0	267,925.6
Томилолт, зочны зардал	63,188.3	148.7	0.0	0.0	0.0	63,337.0
Бусдаар гүйцэтгүүлсэн ажил, үйлчилгээний төлбөр, хураамж	3,463,839.3	16,432.2	1,439,721.0	1,530,404.3	134,779.3	6,315,617.5
Бараа үйлчилгээний бусад зардал	1,149,404.2	10,785.0	0.0	59,545.5	400.0	1,219,334.6
ТАТААС	157,404.0	0.0	0.0	0.0	0.0	157,404.0
УРСГАЛ ШИЙЖҮҮЛЭГ	219,001.0	21,554.5	43,286,287.8	0.0	42,830,094.0	696,749.2

Байгууллагын төрлөөр нэгтгэсэн цэвэр хөрөнгийн тайлан

/мянган төгрөгөөр/

Тайлангийн үзүүлэлт	Төсөвт байгууллага	Төсөл/Сан	Төрийн сан	ТӨҮГ болон ОНӨҮГ	Устгах бичилт	Нэгтгэсэн нийт дүн
2018 оны 12-р сарын 31-нээрх үлдэгдэл	122,178,573.6	422,785.6	1,436,087.7	29,402,087.7	0.0	153,439,534.7
Нягтлан бодох бүртгэлийн бодлогын өөрчлөлт	370,043.6	-3,187.9	-3,396.9	486,470.3	0.0	849,929.1
Дахин илэрхийлсэн үлдэгдэл	122,548,617.3	419,597.7	1,432,690.8	29,888,558.0	0.0	154,289,463.8
Үндсэн хөрөнгийн дахин үнэлгээний өсөлт бууралт	-315,698.3	-136.2	0.0	-702,127.6	0.0	-1,017,962.2
Үндсэн хөрөнгийн өсөлт бууралт	67,080.0	11,484.9	0.0	1,176,858.7	0.0	1,255,423.6
Тайлант үеийн үр дүн	14,231,863.6	113,642.2	948,364.8	-689,758.2	0.0	14,604,112.4
2019 оны 12-р сарын 31-нээрх үлдэгдэл	136,531,862.6	544,588.6	2,381,055.6	29,673,530.9	0.0	169,131,037.7
2020 оны 1-р сарын 1-нээрх үлдэгдэл	136,531,862.6	544,588.6	2,381,055.6	29,673,530.9	0.0	169,131,037.7
Нягтлан бодох бүртгэлийн бодлогын өөрчлөлт	-84,464.8	0.0	-881,936.4	92,160.9	0.0	-874,240.3
Дахин илэрхийлсэн үлдэгдэл	136,447,397.8	544,588.6	1,499,119.2	29,765,691.8	0.0	168,256,797.4
Үндсэн хөрөнгийн дахин үнэлгээний өсөлт бууралт	-10,308.0	7,417.2	0.0	-40,429.9	0.0	-43,320.7
Үндсэн хөрөнгийн өсөлт бууралт	88,424.6	0.0	0.0	0.0	0.0	88,424.6
Орлогын тайланд хүлээн зөвшөөрөөгүй олз, гарз	-2,534.7	0.0	0.0	0.0	0.0	-2,534.7
Өмчид гарсан өөрчилөлт	371.7	0.0	0.0	1,308,468.4	0.0	1,308,840.1
Тайлант үеийн үр дүн	10,527,841.0	-29,529.0	-884,693.7	-481,173.4	0.0	9,132,444.9
2020 оны 6-р сарын 30-наарх үлдэгдэл	147,027,403.0	516,303.9	557,777.9	30,552,556.9	0.0	178,654,041.7

Байгууллагын төрлөөрх санхүүгийн нэгтгэсэн үр дүнгийн тайлан

/мянган төгрөгөөр/

Тайлангийн үзүүлэлт	Төсөвт байгууллага	Төсөл/Сан	Төрийн сан	ТӨҮГ болон ОНӨҮГ	Устгах бячилт	Нэгтгэсэн нийт дүн
ҮЙЛ АЖИЛЛАГААНЫ ОРЛОГЫН ДҮН (I)	64,977,691.3	64,129.5	42,704,454.7	2,486,600.1	42,984,968.8	67,247,906.8
ТАТВАРЫН ОРЛОГО	0.0	0.0	14,105,764.1	0.0	0.0	14,105,764.1
Орлогын албан татвар	0.0	0.0	10,012,491.0	0.0	0.0	10,012,491.0
Хувь хүний орлогын албан татвар	0.0	0.0	9,406,632.1	0.0	0.0	9,406,632.1
Хувь хүний орлогын албан татварын будаан олголт	0.0	0.0	605,858.9	0.0	0.0	605,858.9
Хөрөнгийн албан татвар	0.0	0.0	942,419.0	0.0	0.0	942,419.0
Бусад татвар, төлбөр, хураамж	0.0	0.0	3,150,854.0	0.0	0.0	3,150,854.0
ТАТВАРЫН БУС ОРЛОГО	10,219,938.8	64,129.5	25,587,280.7	2,486,600.1	0.0	38,357,949.2
Нийтлэг татварын бус орлого	10,147,768.0	64,129.5	1,327,070.0	2,486,600.1	0.0	14,025,567.6
Хөрөнгийн орлого	0.0	0.0	14,495.0	0.0	0.0	14,495.0
Тусламжийн орлого	72,170.8	0.0	0.0	0.0	0.0	72,170.8
Улсын төсөв орон нутгийн төсөв хоорондын шилжүүлэг	0.0	0.0	24,245,715.7	0.0	0.0	24,245,715.7
ТУСЛАМЖ, САНХҮҮЖИЛТИЙН ОРЛОГО	54,757,752.5	0.0	3,011,409.8	0.0	0.0	14,784,193.5
ҮЙЛ АЖИЛЛАГААНЫ ЗАРДЛЫН ДҮН	54,130,459.2	93,658.5	43,589,148.4	2,968,065.1	42,984,968.8	57,796,362.4
УРСГАЛ ЗАРДАЛ	53,846,234.7	93,658.5	43,589,148.4	2,968,065.1	42,984,968.8	57,512,137.9
БАРАА, АЖИЛ ҮЙЛЧИЛГЭЭНИЙ ЗАРДАЛ	53,470,052.0	72,104.0	302,860.0	2,968,065.1	154,874.9	56,658,206.3
Цалин хөлс болон нэмэгдэл урамшил	18,368,997.1	14,940.0	0.0	0.0	0.0	18,383,937.1
Ажил олгогчоос нийгмийн даатгалд төлөх шимтгэл	2,093,726.0	0.0	0.0	0.0	0.0	2,093,726.0
Байр ашиглалттай холбоотой гогтмол зардал	3,199,051.5	0.0	0.0	0.0	0.0	3,199,051.5
Хангамж, бараа материалын зардал	21,251,920.4	1,474.7	0.0	0.0	19,695.6	21,233,699.5
Нормативт зардал	400,958.5	0.0	0.0	0.0	0.0	400,958.5
Эд хогшил, урсгал засварын зардал	211,999.0	0.0	0.0	0.0	0.0	211,999.0
Томилголт, зочны зардал	60,321.4	148.7	0.0	0.0	0.0	60,470.1
Бусдаар гүйцэтгүүлсэн ажил, үйлчилгээний төлбөр, хураамж	3,292,200.4	53,210.6	302,860.0	2,082,761.9	134,779.3	5,596,253.7
Бараа үйлчилгээний бусад зардал	4,590,877.9	2,330.0	0.0	885,303.2	400.0	5,478,111.1
ХҮҮ	400.0	0.0	0.0	0.0	0.0	400.0
ТАТААС	157,404.0	0.0	0.0	0.0	0.0	157,404.0
УРСГАЛ ШИЛЖҮҮЛЭГ	218,378.7	21,554.5	43,286,288.4	0.0	42,830,094.0	696,127.6
ХӨРӨНГИЙН ЗАРДАЛ	284,224.4	0.0	0.0	0.0	0.0	284,224.4
ҮЙЛ АЖИЛЛАГААНЫ ҮР ДҮН (III)=(I)-(II)	10,847,232.2	-29,529.0	-884,693.7	-481,465.0	0.0	9,451,544.5
ҮЙЛ АЖИЛЛАГААНЫ БУС ОРЛОГЫН ДҮН	11,515.7	0.0	0.0	0.0	0.0	11,515.7
ҮЙЛ АЖИЛЛАГААНЫ БУС ЗАРДЛЫН ДҮН	330,906.9	0.0	0.0	-291.6	0.0	330,615.3

ҮЙЛ АЖИЛЛАГААНЫ ЦЭВЭР МӨНГӨН ГҮЙЛГЭЭ (Ш)-(I)-(II)	27,335,636.2	-15,249.0	-2,017,899.8	-487,750.8	19,695.6	24,795,041.0
ХӨРӨНГӨ ОРУУЛАЛТЫН МӨНГӨН ОРЛОГЫН ДҮН (IV)	25,819.5	0.0	0.0	34,533.9	0.0	60,353.3
ХӨРӨНГӨ ОРУУЛАЛТЫН МӨНГӨН ЗАРДЛЫН ДҮН (V)	22,057,522.6	0.0	0.0	51,179.8	19,695.6	22,089,006.8
ХӨРӨНГИЙН ЗАРДАЛ	22,057,522.6	0.0	0.0	51,179.8	19,695.6	22,089,006.8
Дотоод эх үүсвэрээр	22,057,522.6	0.0	0.0	51,179.8	19,695.6	22,089,006.8
ХӨРӨНГӨ ОРУУЛАЛТЫН ЦЭВЭР МӨНГӨН ГҮЙЛГЭЭ (VI)-(IV)-(V)	-22,031,703.1	0.0	0.0	-16,645.9	-19,695.6	-22,028,653.5
САНХҮҮГИЙН ҮЙЛ АЖИЛЛАГААНЫ ЦЭВЭР МӨНГӨН ГҮЙЛГЭЭНИЙ ДҮН	0.0	0.0	0.0	89,943.8	0.0	89,943.8
Бусад эх үүсвэр	0.0	0.0	0.0	400,000.0	0.0	400,000.0
САНХҮҮГИЙН ҮЙЛ АЖИЛЛАГААНЫ ЗАРДАЛ	0.0	0.0	0.0	310,056.2	0.0	310,056.2
НИЙТ ЦЭВЭР МӨНГӨН ГҮЙЛГЭЭ (VII)=(Ш)+(VI)+(VII)	5,303,933.1	-15,249.0	-2,017,899.8	-414,453.0	0.0	2,856,331.3
Мөнгө, түүнтэй адилтгах хөрөнгийн эхний үлдэгдэл	1,322,779.2	264,080.4	2,858,604.1	965,068.1	0.0	5,410,531.8
Мөнгө, түүнтэй адилтгах хөрөнгийн эцсийн үлдэгдэл	6,626,712.3	248,831.4	840,704.3	550,615.1	0.0	8,266,863.1

Нэгтгэсэн төсвийн гүйцэтгэлийн тайлан

/мянган төгрөгөөр/

Тайлангийн үзүүлэлт	Төлөвлөгөө	Төсвийн гүйцэтгэлийн тайлан
НИЙТ ЗАРЛАГА БА ЦЭВЭР ЗЭЭЛИЙН ДҮН	47,298,424.6	36,350,703.6
УРСГАЛ ЗАРДАЛ	34,492,746.0	26,904,536.4
БАРАА, АЖИЛ ҮЙЛЧИЛГЭЭНИЙ ЗАРДАЛ	33,504,076.5	26,544,648.4
Цалин хөлс болон нэмэгдэл урамшил	20,380,435.4	17,996,238.1
Ажил олгогчоос нийгмийн даатгалд төлөх шимтгэл	2,742,540.9	2,206,643.8
Байр ашиглалттай холбоотой тогтмол зардал	4,194,643.3	2,532,367.7
Хангамж, бараа материалын зардал	892,765.6	552,435.2
Нормативт зардал	365,429.0	232,398.4
Эд хогшил, урсгал засварын зардал	458,658.7	339,870.4
Томилолт, зочны зардал	30,510.3	49,914.6
Бусдаар гүйцэтгүүлсэн ажил, үйлчилгээний төлбөр, хураамж	2,393,236.0	1,683,755.9
Бараа үйлчилгээний бусад зардал	2,045,857.3	951,024.2
ТАТААС	118,053.0	157,404.0
Хувийн хэвшлийн байгууллагад олгох татаас	118,053.0	157,404.0
УРСГАЛ ШИЛЖҮҮЛЭГ	870,616.5	202,484.0
Засгийн газрын урсгал шилжүүлэг	523,200.0	0.0
Бусад урсгал шилжүүлэг	347,416.5	202,484.0
ХӨРӨНГИЙН ЗАРДАЛ	12,805,678.6	9,446,167.1
ЗАРДЛЫГ САНХҮҮЖҮҮЛЭХ ЭХ ҮҮСВЭР	47,298,424.6	40,974,492.2
УЛСЫН ТӨСВӨӨС САНХҮҮЖИХ	26,272,547.1	24,009,260.8
ОРОН НУТГИЙН ТӨСВӨӨС САНХҮҮЖИХ	18,649,407.6	16,001,018.7
НИЙГМИЙН ДААТГАЛЫН САНГИЙН ТӨСВӨӨС САНХҮҮЖИХ	93,156.5	113,112.9
ТӨСӨВТ БАЙГУУЛЛАГЫН ҮЙЛ АЖИЛЛАГААНААС	2,283,313.4	785,099.7
ТУСЛАМЖИЙН ЭХ ҮҮСВЭРЭЭС САНХҮҮЖИХ	0.0	66,000.0
Мөнгө, түүнтэй адилтгах хөрөнгийн эхний үлдэгдэл	0.0	1,403,344.3
Мөнгө, түүнтэй адилтгах хөрөнгийн эцсийн үлдэгдэл	0.0	6,054,230.3
ТӨСВИЙН БУСАД МЭДЭЭЛЛИЙН АНГИЛАЛ	26.9	21.3
БАЙГУУЛЛАГЫН ТОО	0.2	0.2
АЖИЛЛАГСАДЫН ТОО	3.3	3.2
СУРАЛЦАГЧДЫН ТОО (ЖИЛИЙН ДУНДЖААР)	20.0	14.7
ЕРӨНХИЙ БОЛОВСРОЛЫН СУРГУУЛЬД СУРАЛЦАГЧИД	14.0	9.0
СУРГУУЛИЙН ӨМНӨХ БОЛОВСРОЛЫН БАЙГУУЛЛАГА	6.0	5.8
ОРОН ТООНЫ МЭДЭЭЛЭЛ	3.3	3.2

Засаг даргын үүрэг гүйцэтгэгч /Г.Эрдэнэцэцэг/

Санхүү төрийн сангийн төсвийн санхүүч /Х.Анхчимэг/




Нэгтгэсэн төсвийн тохируулгын тайлан

/мянган төгрөгөөр/

Тайлангийн үзүүлэлт	Төсвийн тохируулга
ҮЙЛ АЖИЛЛАГААНЫ МӨНГӨН ОРЛОГЫН ДҮН (I)	12,530,775.9
ТАТВАРЫН БУС ОРЛОГО	15,634.8
Нийтлэг татварын бус орлого	15,634.8
ТУСЛАМЖ, САНХҮҮЖИЛТИЙН ОРЛОГО	12,515,141.1
НИЙТ ЗАРЛАГА ба ЦЭВЭР ЗЭЭЛИЙН ДҮН	14,303.0
УРСГАЛ ЗАРДАЛ	14,303.0
БАРАА, АЖИЛ ҮЙЛЧИЛГЭЭНИЙ ЗАРДАЛ	-1,117.2
Байр ашиглалттай холбоотой тогтмол зардал	-354.7
Нормативт зардал	9,193.0
Бараа үйлчилгээний бусад зардал	-9,955.5
УРСГАЛ ШИЛЖҮҮЛЭГ	15,420.2
ҮЙЛ АЖИЛЛАГААНЫ ЦЭВЭР МӨНГӨН ГҮЙЛГЭЭ (III)=(I)-(II)	12,516,473.0
ХӨРӨНГӨ ОРУУЛАЛТЫН МӨНГӨН ЗАРДЛЫН ДҮН (V)	12,407,860.4
ХӨРӨНГИЙН ЗАРДАЛ	12,407,860.4
Дотоод эх үүсвэрээр	12,407,860.4
ХӨРӨНГӨ ОРУУЛАЛТЫН ЦЭВЭР МӨНГӨН ГҮЙЛГЭЭ (VI)=(IV)-(V)	-12,407,860.4
НИЙТ ЦЭВЭР МӨНГӨН ГҮЙЛГЭЭ (VIII)=(III)+(VI)+(VII)	108,612.5
Мөнгө, түүнтэй адилтгах хөрөнгийн эхний үлдэгдэл	3,867.0
Мөнгө, түүнтэй адилтгах хөрөнгийн эцсийн үлдэгдэл	112,479.5

Засаг даргын үүрэг гүйцэтгэгч Г.Эрдэнэцэцэг/


Санхүү төрийн сангийн төсвийн санхүүч /Х.Анхчимэг/



Нэгтгэсэн нэмэлт санхүүжилтийн тайлан

/мянган төгрөгөөр/

Тайлангийн үзүүлэлт	Тайлант оны гүйцэтгэл
НИЙТ ЗАРЛАГА БА ЦЭВЭР ЗЭЭЛИЙН ДҮН	2,169,360.7
УРСГАЛ ЗАРДАЛ	2,166,410.7
БАРАА, АЖИЛ ҮЙЛЧИЛГЭЭНИЙ ЗАРДАЛ	2,165,313.9
Цалин хөлс болон нэмэгдэл урамшил	472.5
Хангамж, бараа материалын зардал	34,724.5
Нормативт зардал	24,646.8
Эд хогшил, урсгал засварын зардал	54,170.9
Томилолт, зочны зардал	13,273.7
Бусдаар гүйцэтгүүлсэн ажил, үйлчилгээний төлбөр, хураамж	1,791,899.7
Бараа үйлчилгээний бусад зардал	246,125.8
УРСГАЛ ШИЛЖҮҮЛЭГ	1,096.8
Бусад урсгал шилжүүлэг	1,096.8
ХӨРӨНГИЙН ЗАРДАЛ	2,950.0
Дотоод эх үүсвэрээр	2,950.0
ЗАРДЛЫГ САНХҮҮЖҮҮЛЭХ ЭХ ҮҮСВЭР	2,711,909.9
Нэмэлт санхүүжилтийн орлого	2,711,909.9
НИЙТ ЦЭВЭР МӨНГӨН ГҮЙЛГЭЭ (Ш)-(Ш)-(I)	542,549.2
Мөнгө, түүнтэй адилтгах хөрөнгийн эцсийн үлдэгдэл	542,549.2

Засаг даргын үүрэг гүйцэтгэгч  /Г.Эрдэнэцэцэг/

Санхүү төрийн сангийн төсвийн санхүүч  /Х.Анхчимэг/

