

**ДОРНОГОВЬ АЙМГИЙН ЗАСАГ ДАРГЫН
ТАМГЫН ГАЗАР**

**ДОРНОГОВЬ АЙМГИЙН ОРОН
НУТГИЙН ГҮЙЦЭТГЭЛИЙН 2019 ОНЫ
ЖИЛИЙН ЭЦСИЙН САНХҮҮГИЙН ТАЙЛАН**
Нэгтгэл тайлан

Тайланг гаргасан : 2020 он 04 сар 20 өдөр

Тайланг хүлээн авсан : 2020 он 04 сар 20 өдөр

Гарын үсэг *Амгид*

Сайншанд 2020 он

САНХҮҮГИЙН БАЙДЛЫН ТАЙЛАН

/ төгрөгөөр /

№	ҮЗҮҮЛЭЛТ	Эхний үлдэгдэл	Эцсийн үлдэгдэл
1	ЭРГЭЛТИЙН ХӨРӨНГИЙН ДҮН	18,566,702,945.05	21,103,520,297.66
2	МӨНГӨН ХӨРӨНГӨ	4,117,186,916.81	5,410,531,793.65
3	Кассанд байгаа бэлэн мөнгө	9,441,300.84	2,362,663.00
4	Төгрөг	9,441,300.84	2,362,663.00
5	Банкинд байгаа бэлэн мөнгө	4,107,745,615.97	5,408,169,130.65
6	Төгрөг	4,107,745,615.97	5,408,169,130.65
7	Төрийн сангийн харилцах	3,139,822,946.79	4,441,569,791.57
8	Арилжааны банк дахь харилцах	967,922,669.18	962,732,327.52
9	Нэмэлт санхүүжилтийн арилжааны банк		3,867,011.56
10	АВЛАГА	7,377,279,024.57	5,951,745,851.33
11	Ажиллагчидтай холбогдсон авлага	41,120,957.71	17,081,827.93
12	Төлбөртэй үйлчилгээний авлага	3,761,627.28	
13	Татаас, санхүүжилтийн авлага	50,581,679.00	6,694,320.00
14	Зээлийн хүүгийн авлага	43,025,457.00	81,710,712.68
15	Дансны авлага /ТӨҮГ/	3,068,081,772.24	1,915,544,235.24
16	Татвар, НДШ-ын авлага /ТӨҮГ/	20,711,531.09	9,443,959.58
17	Бусад авлага	623,780,222.66	316,678,603.77
18	Байгууллагаас авах авлага	581,709,875.86	297,758,852.97
19	Хувь хүмүүсээс авах авлага	42,070,346.80	18,919,750.80
20	Зээлийн авлага	3,526,215,777.59	3,604,592,192.13
21	Дотоод эх үүсвэрээс олгосон зээлийн авлага	3,526,215,777.59	3,604,592,192.13
22	Хувь хүмүүст олгосон зээл	3,466,215,777.59	3,544,592,192.13
23	Хувийн хэвшлийн аж ахуйн нэгжид олгосон зээл	60,000,000.00	60,000,000.00
24	УРЬДЧИЛГАА	62,974,185.84	1,163,163,162.78
25	Урьдчилж гарсан зардал	45,064,304.99	999,423,381.00
26	Урьдчилгаа тооцоо	17,909,880.85	163,739,781.78
27	Бараа материал бэлтгэх урьдчилгаа	10,989,880.85	156,819,781.78
28	Үндсэн хөрөнгө бэлтгэх урьдчилгаа	6,920,000.00	6,920,000.00
29	БАРАА МАТЕРИАЛ	6,418,095,037.83	7,988,327,909.90
30	Түүхий эд материал	825,073,217.66	1,150,377,362.64
31	Тусгай зориулалттай материал	783,746,701.45	953,297,281.26
32	Эм боох материал	41,326,516.21	197,080,081.38
33	Бэлэн бүтээгдэхүүн	417,112,789.19	544,000,562.26
34	Хангамжийн материал	5,052,768,100.98	6,156,744,185.00
35	Бичиг хэргийн материал	158,897,295.54	224,461,229.00
36	Аж ахуйн материал	3,154,309,798.96	3,531,884,448.12
37	Сэлбэг хэрэгсэл	54,903,129.98	66,158,977.43
38	Түлш, шатах тослох материал	196,175,616.83	243,755,971.07
39	Барилгын засварын материал	37,144,705.00	26,464,723.95
40	Хүнсний материал	185,235,228.58	228,456,932.03
41	Бусад хангамжийн материал	1,266,102,326.09	1,835,561,903.40
42	Мал амьтад	123,140,930.00	137,205,800.00
43	НӨӨЦИЙН БАРАА	24,105,980.00	22,689,780.00
44	Барааны нөөц	25,880.00	25,880.00
45	Тэжээлийн нөөц	8,802,100.00	4,748,900.00
46	Бусад нөөц	15,278,000.00	17,915,000.00
47	БУСАД ЭРГЭЛТИЙН ХӨРӨНГӨ	567,061,800.00	567,061,800.00
48	Бусад эргэлтийн хөрөнгө /ТӨҮГ/+Бусад	567,061,800.00	567,061,800.00
49	ЭРГЭЛТИЙН БУС ХӨРӨНГИЙН ДҮН	139,678,909,458.15	152,816,659,769.09
50	УРТ ХУГАЦААТ ХӨРӨНГӨ ОРУУЛАЛТ	40,614,209.50	40,614,209.50
51	Урт хугацаат зээл	40,614,209.50	40,614,209.50
52	Дотоод эх үүсвэрээс олгосон зээлийн авлага	40,614,209.50	40,614,209.50
53	Засгийн газрын байгууллага, бусад шатны төсөвт олгосон	40,614,209.50	40,614,209.50
54	ҮНДСЭН ХӨРӨНГӨ	139,638,295,248.65	152,776,045,559.59
55	Биет хөрөнгө	130,410,878,625.06	143,427,084,610.34
56	Барилга, байгууламж, орон сууц	103,325,903,124.12	116,641,333,029.35
57	Хуримтлагдсан элэгдэл	-4,271,905,053.47	-8,379,569,660.05
58	Авто-тээврийн хэрэгсэл	8,036,809,880.44	10,127,357,383.88

59	Хуримтлагдсан элэгдэл	-4,742,607,957.57	-5,599,961,488.27
60	Машин тоног төхөөрөмж(компьютер)	17,282,683,715.10	17,944,108,163.01
61	Хуримтлагдсан элэгдэл	-9,665,196,191.64	-10,288,377,414.37
62	Тавилга, аж ахуйн эд хогшил	5,814,463,122.47	6,606,211,689.86
63	Хуримтлагдсан элэгдэл	-3,149,484,598.64	-3,476,512,313.94
64	Зам, гүүрийн байгууламж	4,143,054,462.00	4,330,852,644.00
65	Хуримтлагдсан элэгдэл	-252,329,093.29	-639,073,539.95
66	Батлан хамгаалах, цэргийн зориулалттай тоног төхөөрөмж	8,005.69	8,005.69
67	Хуримтлагдсан элэгдэл	-8,005.69	-8,005.69
68	Түүх соёл, музейн дурсгалт зүйлс	703,214,491.00	708,014,491.00
69	Бусад үндсэн хөрөнгө	19,579,430,829.14	22,166,115,504.12
70	Хуримтлагдсан элэгдэл	-7,178,304,303.13	-8,652,794,201.69
71	Дуусаагүй барилга, байгууламж	167,585,026.73	1,150,451,740.00
72	Ном	617,561,171.80	788,928,583.39
73	Биет бус хөрөнгө	9,227,416,623.59	9,348,960,949.25
74	Програм хангамж	297,375,298.29	330,216,298.29
75	Хуримтлагдсан элэгдэл	-119,416,626.23	-145,109,815.65
76	Бусад биет бус хөрөнгө	9,056,898,348.70	9,173,111,863.84
77	Хуримтлагдсан элэгдэл	-7,440,397.17	-9,257,397.23
78	НИЙТ ХӨРӨНГИЙН ДҮН III-I+II	158,245,612,403.20	173,920,180,066.75
79	НИЙТ ӨР ТӨЛБӨР	4,806,077,708.22	4,789,142,354.59
80	БОГИНО ХУГАЦААТ ӨР ТӨЛБӨР	2,955,011,120.49	2,947,775,766.86
81	Өглөг	2,854,709,803.16	2,894,356,276.07
82	Ажилчидтай холбогдсон өглөг	17,789,118.49	13,818,714.19
83	Бараа үйлчилгээний зардлын өглөг	25,823,671.50	29,445,101.01
84	Татаас, санхүүжилт, шилжүүлгийн өглөг	34,130,014.00	
85	Бусад өглөг	2,776,966,999.17	2,851,092,460.87
86	Байгууллагад төлөх өглөг	1,311,123,862.91	2,349,846,327.98
87	Хувь хүмүүст төлөх өглөг	10,980,587.00	1,766,807.00
88	Татварын өглөг /ТӨҮГ/	467,889,758.75	168,742,006.97
89	НДШ-ийн өглөг /ТӨҮГ/	90,639,102.09	989,865.24
90	Дансны өглөг /ТӨҮГ/	896,333,688.42	329,747,453.68
91	Урьдчилж орсон орлого	100,301,317.33	53,419,490.79
92	Төлбөртэй ажил үйлчилгээний урьдчилж орсон орлого	71,763,684.40	37,841,876.41
93	Бусад урьдчилж орсон орлого	28,537,632.93	15,577,614.38
94	УРТ ХУГАЦААТ ӨР ТӨЛБӨР	1,851,066,587.73	1,841,366,587.73
95	Урт хугацаат зээл	1,851,066,587.73	1,841,366,587.73
96	Төгрөг	1,851,066,587.73	1,841,366,587.73
97	Засгийн газрын байгууллага, бусад шатны төсөв	1,841,366,587.73	1,841,366,587.73
98	Арилжааны банк	9,700,000.00	
99	Гадаад валют		
100	Төслийн зээл		
101	ЦЭВЭР ХӨРӨНГӨ ӨМЧИЙН ДҮН	153,439,534,694.98	169,131,037,712.16
102	Засгийн газрын хувь оролцоо	153,439,534,694.98	169,131,037,712.16
103	Засгийн газрын оруулсан капитал /Засгийн газрын сан/ орон нутгийн сан	47,194,127,275.09	51,086,266,866.39
104	Өмч /төрийн/ /ТӨҮГ/	15,982,371,968.47	26,502,596,435.49
105	Эздийн өмчийн бусад хэсэг /ТӨҮГ/	13,832,957,107.93	676,016,700.80
106	Хуримтлагдсан үр дүн	27,699,585,361.62	43,153,626,878.67
107	Өмнөх үеийн үр дүн	37,489,121,060.82	28,549,514,492.34
108	Тайлант үеийн үр дүн	-9,789,535,699.20	14,604,112,386.33
109	Хөрөнгийн дахин үнэлгээний зөрүү	48,730,492,981.87	47,712,530,830.81
110	ӨР ТӨЛБӨР, ЦЭВЭР ХӨРӨНГӨ ӨМЧИЙН ДҮН VI-IV+V	158,245,612,403.20	173,920,180,066.75



...../Т.Энхтүвшин/



...../Л.Содхүү/



...../Х.Анхчимэг/

САНХҮҮГИЙН ҮР ДҮНГИЙН ТАЙЛАН

/ төгрөгөөр /

№	ҮЗҮҮЛЭЛТ	ӨМНӨХ ОН	ТАЙЛАНТ ОН
1	ҮЙЛ АЖИЛЛАГААНЫ ОРЛОГЫН ДҮН (I)	155,048,231,422.06	120,698,657,187.44
2	ТАТВАРЫН ОРЛОГО	24,657,839,770.55	27,756,550,768.86
3	Орлогын албан татвар	15,823,409,544.09	17,312,474,081.61
4	Хувь хүний орлогын албан татвар	16,657,916,923.87	18,172,474,080.61
5	Цалин, хөдөлмөрийн хөлс, шагнал, урамшуулал болон тэдгээртэй адилтгах хөдөлмөр эрх	12,824,454,497.48	14,111,232,468.75
6	Үйл ажиллагааны орлого	2,180,480,780.10	2,227,922,122.25
7	Хөрөнгийн орлого		65,123,964.39
8	Хөрөнгө борлуулсны орлого	127,972,899.00	31,095,140.00
9	Шууд бус орлого	1,525,008,747.29	1,737,100,385.22
10	Хувь хүний орлогын албан татварын буцаан олголт	-834,507,379.78	-859,999,999.00
11	Хувь хүний орлогын албан татварын буцаан олголт	-834,507,379.78	-859,999,999.00
12	Хөрөнгийн албан татвар	1,360,238,323.24	1,559,875,616.48
13	Үл хөдлөх эд хөрөнгийн албан татвар	717,406,980.21	908,317,396.17
14	Бууны албан татвар	33,797,000.00	28,698,000.00
15	Автотээврийн болон өөрөө явагч хэрэгслийн албан татвар	609,034,343.03	622,860,220.31
16	Бусад татвар, төлбөр, хураамж	7,474,191,903.22	8,884,201,070.77
17	Бусад нийтлэг төлбөр, хураамж	3,017,828,534.68	3,017,255,969.43
18	Улсын тэмдэгийн хураамж	2,046,006,047.84	2,444,701,574.22
19	Түгээмэл тархцтай ашигт малтмал ашигласны төлбөр	689,624,359.84	276,903,217.34
20	Хог хаягдлын үйлчилгээний хураамж	282,198,127.00	295,651,177.87
21	Газрын төлбөр	3,620,256,993.67	5,020,702,901.91
22	Газрын төлбөр	514,427,684.67	971,043,802.91
23	Дуудлага худалдаа	3,105,829,309.00	4,049,659,099.00
24	Байгалийн нөөц ашигласны төлбөр	438,668,747.37	536,813,967.95
25	Ан амьтны нөөц ашигласны төлбөр	136,927,683.54	178,916,303.80
26	Ус, рашааны нөөц ашигласны төлбөр	301,741,063.83	357,897,664.15
27	Бусад татвар	397,437,627.50	309,428,231.48
28	Бусад татвар	397,437,627.50	309,428,231.48
29	ТАТВАРЫН БУС ОРЛОГО	53,732,607,694.08	62,492,951,415.23
30	Нийтлэг татварын бус орлого	18,344,511,891.42	27,474,513,572.87
31	Хүүгийн орлого	135,883,119.53	1,365,420,038.50
32	Торгуулийн орлого	1,515,588,338.23	2,061,692,403.45
33	Төсөв байгууллагын өөрийн орлого	12,636,148,654.92	19,136,337,104.20
34	Үндсэн үйл ажиллагааны орлогоос санхүүжих	296,618,808.04	199,341,412.98
35	Туслах үйл ажиллагааны орлогоос санхүүжих	1,474,623,296.60	557,565,915.67
36	Үнэ төлбөргүй хүлээн авсан орлого	10,844,639,160.89	18,350,502,321.43
37	Зээлийн хүүгийн орлого	20,267,389.39	28,927,454.12
38	Түрээсийн орлого	63,564,004.90	65,017,662.30
39	Бусад орлого	1,277,342,238.61	1,412,084,966.97
40	Борлуулалтын орлого (Цэвэр) /ТӨҮГ/	13,891,951,028.07	14,453,303,908.94
41	Борлуулалтын өртөг /ТӨҮГ/	11,175,965,492.84	11,019,342,511.49
42	Үнэ төлбөргүй хүлээн авсан орлого - Үндсэн хөрөнгө		
43	Хөрөнгийн орлого	39,836,166.36	9,381,600.00
44	Төрийн болон орон нутгийн өмчид бүртгэлтэй хөрөнгө борлуулсны орлого	39,836,166.36	9,381,600.00
45	Тусламжийн орлого	1,164,946,580.00	
46	Хандив тусламж /дотоод/	1,164,946,580.00	
47	Улсын төсөв орон нутгийн төсөв хоорондын шилжүүлэг	34,183,313,056.30	35,009,056,242.36
48	Тусгай зориулалтын шилжүүлгийн орлого	30,907,705,300.00	29,464,912,300.00
49	Орон нутгийн хөгжлийн нэгдсэн сангаас шилжүүлсэн орлого	3,275,607,756.30	5,544,143,942.36
50	ТУСЛАМЖ, САНХҮҮЖИЛТИЙН ОРЛОГО	76,657,783,957.43	30,449,155,003.35
51	Улсын төвлөрсөн төсвөөс	39,052,329,618.30	26,127,969,364.00
52	Хөрөнгийн санхүүжилт	4,869,016,562.00	26,127,969,364.00
53	Тусгай зориулалтын шилжүүлгээс санхүүжих	30,907,705,300.00	
54	Орон нутгийн хөгжлийн нэгдсэн сангаас санхүүжих	3,275,607,756.30	
55	Нэмэлт санхүүжилтийн орлого	2,040,609,784.40	4,034,062,809.35
56	ЗГНХ,ЗДНХ хөрөнгө, түүнтэй адилтгах ангилагдаагүй нөөц хөрөнгөөс тухайн төсвийн захирагчид хуваарилсан хөрөнгө	158,000,000.00	

57	Дээд шатны төсвийн захирагчийн төсөвт тусгагдсан төсвөөс доод шатны төсвийн захирагчид хуваарилсан хөрөнгө	1,331,778,911.73	242,974,935.00
58	Төсвийн байгууллагын үндсэн үйл ажиллагааны хүрээнд бий болсон нэмэлт орлого	550,830,872.67	3,791,087,874.35
59	Орон нутгийн төсвөөс санхүүжих	34,618,088,096.86	
60	Урсгал үйл ажиллагааны санхүүжилт /орон нутгийн төсөвт байгууллага/	27,740,670,470.00	
61	Төвлөрүүлэх шилжүүлэг /орон нутгийн төсөвт байгууллага улсад төвлөрүүлэх орлого/	3,783,567,926.20	
62	Урсгал үйл ажиллагааны санхүүжилт / аймгаас авсан санхүүгийн дэмжлэг/	3,093,849,700.66	
63	Төсвийн захирагчдаас	932,533,295.13	
64	Төвлөрүүлэх шилжүүлэг	932,533,295.13	
65	Нийгмийн даатгалын сангийн төсвөөс санхүүжих	14,223,162.74	287,122,830.00
66	Нийгмийн даатгалын сангаас санхүүжих	14,223,162.74	
67	Эрүүл мэндийн даатгалын сангаас санхүүжих		287,122,830.00
68	ҮЙЛ АЖИЛЛАГААНЫ ЗАРДЛЫН ДҮН	151,313,437,446.31	104,886,069,597.02
69	УРСГАЛ ЗАРДАЛ	151,313,437,446.31	104,886,069,597.02
70	БАРАА, АЖИЛ ҮЙЛЧИЛГЭЭНИЙ ЗАРДАЛ	72,247,035,298.52	102,954,710,480.06
71	Цалин хөлс болон нэмэгдэл урамшил	23,655,783,819.00	29,487,062,716.45
72	Үндсэн цалин	19,680,508,310.08	24,335,230,682.64
73	Нэмэгдэл	1,940,442,135.78	2,854,616,324.01
74	Унаа хоолны хөнгөлөлт	146,031,204.00	229,772,481.00
75	Урамшуулал	953,913,458.48	1,171,474,244.40
76	Гэрээт ажлын хөлс	934,888,710.66	895,968,984.40
77	Ажил олгогчоос нийгмийн даатгалд төлөх шямтгал	2,914,567,483.11	3,776,925,314.47
78	Тэтгэврийн даатгал	2,183,134,246.87	2,740,797,051.44
79	Тэтгэмжийн даатгал	181,476,838.67	241,903,108.73
80	ҮОМШӨ-ний даатгал	155,398,864.61	232,462,088.18
81	Ажилгүйдлийн даатгал	38,439,487.42	51,663,409.11
82	Эрүүл мэндийн даатгал	356,118,045.54	510,099,657.01
83	Байр ашиглалттай холбоотой тогтмол зардал	5,056,302,514.80	5,819,638,728.33
84	Гэрэл, цахилгаан	440,006,919.05	499,112,565.71
85	Түлш, халаалт	4,214,487,409.71	4,850,015,235.86
86	Цэвэр, бохир ус	393,038,885.04	435,320,926.76
87	Байрны түрээс	8,769,301.00	35,190,000.00
88	Хангамж, бараа материалын зардал	22,755,677,696.98	44,158,749,251.14
89	Бичиг хэрэг	245,893,980.64	259,117,222.54
90	Тээвэр, шатахуун	729,990,051.61	848,864,920.88
91	Шуудан, холбоо, интернэтийн төлбөр	152,429,610.60	144,170,949.47
92	Ном, хэвлэл	8,579,296.40	14,473,071.00
93	Хог хаягдал зайлуулах, хортон мэрэгчдийн устгал, ариутгал	209,505,462.10	220,132,138.20
94	Бага үнэтэй, түргэн элэгдэх, ахуйн эд зүйлс	359,465,216.61	404,857,582.69
95	Аж ахуйн материал худалдан авах зардал	211,512,232.00	69,327,582.55
96	Бараа материал акталсны зардал	208,929,540.34	103,825,596.95
97	Бараа материал шилжүүлсний зардал	20,629,372,306.68	42,093,980,186.86
98	Нормативт зардал	1,717,289,308.69	1,819,348,433.67
99	Эм, бэлдмэл, эмнэлгийн хэрэгсэл	208,606,579.86	237,405,632.12
100	Хоол, хүнс	1,453,108,692.16	1,516,708,089.55
101	Нормын хувцас, зөөлөн эдлэл	55,574,036.67	65,234,712.00
102	Эд хогшил, урсгал засварын зардал	732,465,575.78	1,084,474,067.42
103	Багаж, техник, хэрэгсэл	26,715,498.00	41,179,541.10
104	Тавилга	24,425,100.00	2,582,410.00
105	Хөдөлмөр хамгааллын хэрэглэл	4,500,000.00	3,927,460.00
106	Урсгал засвар	676,824,977.78	1,036,784,656.32
107	Томиллолт, зочны зардал	194,423,851.00	355,153,660.00
108	Дотоод албан томиллолт	175,148,211.00	275,035,648.00
109	Зочин төлөөлөгч хүлээн авах	19,275,640.00	80,118,012.00
110	Бусдаар гүйцэтгүүлсэн ажил, үйлчилгээний төлбөр, хураамж	7,631,058,296.11	7,125,840,013.77
111	Бусдаар гүйцэтгүүлсэн бусад нийтлэг ажил үйлчилгээний төлбөр хураамж	3,572,095,792.52	3,673,028,819.51
112	Аудит, баталгаажуулалт, зэрэглэл тогтоох	11,549,804.00	16,577,500.00
113	Даатгалын үйлчилгээ	19,702,402.00	21,675,881.00
114	Тээврийн хэрэгслийн татвар	8,717,246.00	13,107,069.31
115	Тээврийн хэрэгслийн оношлогоо	3,000,334.00	3,720,758.00
116	Мэдээлэл, технологийн үйлчилгээ	2,676,100.00	1,814,000.00

117	Газрын төлбөр	4,098,294.00	2,698,471.00
118	Банк, санхүүгийн байгууллагын үйлчилгээний хураамж	4,908,122.00	750,500.00
119	Борлуулалт, маркетингийн зардал /ТӨҮГ/	576,986,395.34	746,220,807.88
120	Ерөнхий ба удирдлагын зардал /ТӨҮГ/	3,294,402,056.13	2,301,296,634.10
121	Санхүүгийн зардал /ТӨҮГ/	164,416.40	201,900.00
122	Бусад зардал /ТӨҮГ/	96,019,855.21	303,945,760.95
123	Орлогын татварын зардал /ТӨҮГ/	36,737,478.51	40,801,912.02
124	Бараа үйлчилгээний бусад зардал	7,589,466,753.05	9,327,518,294.81
125	Бараа үйлчилгээний бусад зардал	1,382,796,939.59	1,375,510,035.62
126	Хичээл үйлдвэрлэлийн дадлага хийх	191,407,537.51	191,898,503.02
127	Үндсэн хөрөнгийн элэгдэл, хорогдол	6,015,262,275.95	7,760,109,756.17
128	ТАТААС	484,495,000.00	512,606,300.00
129	Хувийн хэвшлийн байгууллагад олгох татаас	484,495,000.00	512,606,300.00
130	Хувийн хэвшлийн байгууллагад олгох татаас	484,495,000.00	512,606,300.00
131	УРСГАЛ ШИЛЖҮҮЛЭГ	78,581,907,147.79	1,418,752,816.96
132	Засгийн газрын урсгал шилжүүлэг	2,124,099,800.00	124,116,400.00
133	Засгийн газрын дотоод шилжүүлэг	2,124,099,800.00	124,116,400.00
134	Бусад урсгал шилжүүлэг	6,511,164,969.00	927,545,086.99
135	Нийгмийн даатгалын тэтгэвэр, тэтгэмж	19,500,576.00	800,000.00
136	Нийгмийн халамжийн тэтгэвэр, тэтгэмж	5,149,462,259.00	117,199,999.99
137	Ажил олгогчоос олгох бусад тэтгэмж, урамшуулал	13,296,643.00	21,747,460.00
138	Төрөөс иргэдэд олгох тэтгэмж, урамшуулал	585,900,500.00	614,768,595.00
139	Тэтгэвэрт гарахад олгох нэг удаагийн мөнгөн тэтгэмж	229,717,593.00	45,233,772.00
140	Хөдөө орон нутаг тогтвор суурьшилтай ажилласан албан хаагчдад төрөөс үзүүлэх дэмжлэг	446,455,174.00	761,200.00
141	Нэг удаагийн тэтгэмж, шагнал урамшуулал	66,832,224.00	127,034,060.00
142	Улсын төсвөөс олгосон санхүүжилт, шилжүүлэг	58,862,239.10	89,295,630.40
143	Төвлөрүүлэх шилжүүлэг	28,511,813.00	52,075,246.00
144	Хөрөнгийн		6,858,790.00
145	Нэмэлт санхүүжилт төвлөрүүлэх шилжүүлэг	30,350,426.10	30,361,594.40
146	Орон нутгийн төсвийн ерөнхийлөн захирагчдад олгох татаас, санхүүжилт	35,469,252,988.69	12,945,888.95
147	Урсгал үйл ажиллагааны санхүүжилт төсөвт байгууллага	27,740,670,470.00	
148	Урсгал үйл ажиллагааны санхүүжилт сумдад	3,093,849,700.66	
149	Төвлөрүүлэх шилжүүлэг	4,559,579,656.33	
150	Нэмэлт санхүүжилт төвлөрүүлэх шилжүүлэг	75,153,161.70	12,945,888.95
151	Төсвийн захирагчдаас олгосон санхүүжилт, шилжүүлэг	34,418,527,151.00	264,849,810.62
152	Урсгал үйл ажиллагааны санхүүжилт	34,183,313,056.30	
153	Төвлөрүүлэх шилжүүлэг	235,214,094.70	264,849,810.62
154	ҮЙЛ АЖИЛЛАГААНЫ ҮР ДҮН (III)-(I)-(II)	3,734,793,975.75	15,812,587,590.42
155	ҮЙЛ АЖИЛЛАГААНЫ БУС ОРЛОГЫН ДҮН	58,292,182.70	18,859,345.74
156	Үндсэн хөрөнгө, бараа материал худалдсаны олз	58,292,182.70	18,859,345.74
157	ҮЙЛ АЖИЛЛАГААНЫ БУС ЗАРДЛЫН ДҮН	13,582,555,552.65	1,227,334,549.83
158	Үндсэн хөрөнгө худалдсаны гарз	3,090,766,243.53	1,098,556,353.82
159	Хаагдсан данс	28,076,339.38	
160	Гадаад валютын ханшийн зөрүүний гарз	2,271,631.00	125,110,359.01
161	Хаагдсан данс	33,844,250.95	
162	Хөрөнгийн дахин үнэлгээний зардал	10,427,597,087.79	
163	Үнэ төлбөргүй гарсан зардал - Бараа материал		3,667,837.00
164	ҮЙЛ АЖИЛЛАГААНЫ НИЙТ ҮР ДҮН (VI)-(III)-(IV)-(V)	-9,789,469,394.20	14,604,112,386.33

...../Т.Энхтүвшин/

...../Ц.Содхүү/

...../Х.Анхчимэг/

Дорноговь

ӨМЧИЙН ӨӨРЧЛӨЛГИЙН ТАЙЛАН

№	ҮЗҮҮЛЭЛТ	Застгийн газрын оруулсан капитал	Дахин үнэлгээний ноёд	Хуриямтлагдсан дүн	Застгийн газрын хувь оролцооний нийт дүн
1	2017 оны 12-р сарын 31-нээрх үлдэгдэл	63,128,402,067.95	23,446,610,509.22	37,592,107,079.11	124,167,119,656.28
2	Нягтлан бодох бүртгэлийн боллогын өөрчлөлт			-102,986,018.29	-102,986,018.29
3	Дахин илэрхийлсэн үлдэгдэл	63,128,402,067.95	23,446,610,509.22	37,489,121,060.82	124,064,133,637.99
4	Үндсэн хөрөнгийн дахин үнэлгээний өсөлт бууралт		25,283,882,472.65		25,283,882,472.65
5	Үндсэн хөрөнгийн өсөлт бууралт	12,596,008,437.59			12,596,008,437.59
6	Орлогын тайланд хүлээн зөвшөөрөөгүй олз, гэрз	1,285,045,845.95			1,285,045,845.95
7	Тайланг үеийн үр дүн				
8	2018 оны 12-р сарын 31-нээрх үлдэгдэл	77,009,456,351.49	48,730,492,981.87	-9,789,469,394.20	-9,789,469,394.20
9	2019 оны 1-р сарын 1-нээрх үлдэгдэл	77,009,456,351.49	48,730,492,981.87	27,699,651,666.62	153,439,600,999.98
10	Нягтлан бодох бүртгэлийн боллогын өөрчлөлт			27,699,651,666.62	153,439,600,999.98
11	Дахин илэрхийлсэн үлдэгдэл	77,009,456,351.49	48,730,492,981.87	799,127,329.72	799,127,329.72
12	Үндсэн хөрөнгийн дахин үнэлгээний өсөлт бууралт		-1,017,962,151.07	28,498,778,996.34	154,238,728,329.70
13	Үндсэн хөрөнгийн өсөлт бууралт	1,255,423,651.19			-1,017,962,151.07
14	Тайланг үеийн үр дүн		.01	14,604,112,386.33	1,255,423,651.19
15	2019 оны 12-р сарын 31-нээрх үлдэгдэл	78,264,880,002.68	47,712,530,830.81	43,153,626,878.67	169,131,037,712.16



/Г. Энхтүвшин/
/Ц. Содхүү/
/Х. АНХЧИМЭГ/

МӨНГӨН ГҮЙЛГЭЭНИЙ ТАЙЛАН

/ төгрөгөөр /

№	ҮЗҮҮЛЭЛТ	ӨМНӨХ ОН	ТАЙЛАНТ ОН
1	ҮЙЛ АЖИЛЛАГААНЫ МӨНГӨН ОРЛОГЫН ДҮН (I)	156,927,968,990.65	117,609,895,863.66
2	ТАТВАРЫН ОРЛОГО	24,657,267,269.55	27,756,550,768.86
3	Орлогын албан татвар	15,822,837,043.09	17,312,474,081.61
4	Хувь хүний орлогын албан татвар	16,657,344,422.87	18,172,474,080.61
5	Цалин, хөдөлмөрийн хөлс, шагнал, урамшуулал болон тэдгээртэй адилтгах хөдөлмөр эрх	12,824,454,497.48	14,111,232,468.75
6	Үйл ажиллагааны орлого	2,180,480,780.10	2,227,922,122.25
7	Хөрөнгийн орлого		65,123,964.39
8	Хөрөнгө борлуулсны орлого	127,972,899.00	31,095,140.00
9	Шууд бус орлого	1,524,436,246.29	1,737,100,385.22
10	Хувь хүний орлогын албан татварын буцаан олголт	-834,507,379.78	-859,999,999.00
11	Хувь хүний орлогын албан татварын буцаан олголт	-834,507,379.78	-859,999,999.00
12	Хөрөнгийн албан татвар	1,360,238,323.24	1,559,875,616.48
13	Үл хөдлөх эд хөрөнгийн албан татвар	717,406,980.21	908,317,396.17
14	Бууны албан татвар	33,797,000.00	28,698,000.00
15	Автотээврийн болон өөрөө явагч хэрэгслийн албан татвар	609,034,343.03	622,860,220.31
16	Бусад татвар, төлбөр, хураамж	7,474,191,903.22	8,884,201,070.77
17	Бусад нийтлэг төлбөр, хураамж	3,035,082,233.68	3,017,255,969.43
18	Улсын тэмдэгийн хураамж	2,046,006,047.84	2,444,701,574.22
19	Түгээмэл тархцатай ашигт малтмал ашигласны төлбөр	689,624,359.84	276,903,217.34
20	Ус бохирдлын төлбөр	17,253,699.00	
21	Хог хаягдлын үйлчилгээний хураамж	282,198,127.00	295,651,177.87
22	Газрын төлбөр	3,620,256,993.67	5,020,702,901.91
23	Газрын төлбөр	514,427,684.67	971,043,802.91
24	Дуудлага худалдаа	3,105,829,309.00	4,049,659,099.00
25	Байгалийн нөөц ашигласны төлбөр	421,415,048.37	536,813,967.95
26	Ан амьтны нөөц ашигласны төлбөр	136,927,683.54	178,916,303.80
27	Ус, рашааны нөөц ашигласны төлбөр	284,487,364.83	357,897,664.15
28	Бусад татвар	397,437,627.50	309,428,231.48
29	Бусад татвар	397,437,627.50	309,428,231.48
30	ТАТВАРЫН БУС ОРЛОГО	54,399,366,617.44	59,196,990,895.48
31	Нийтлэг татварын бус орлого	19,013,478,707.27	24,178,553,053.12
32	Хүүгийн орлого	60,431,422.84	1,329,268,277.48
33	Торгуулийн орлого	1,515,588,338.23	2,061,692,403.45
34	Төсөв байгууллагын өөрийн орлого	1,789,963,935.87	1,597,073,078.47
35	Үндсэн үйл ажиллагааны орлогоос санхүүжих	1,078,777,353.25	988,760,985.25
36	Туслах үйл ажиллагааны орлогоос санхүүжих	711,186,582.62	608,312,093.22
37	Түрээсийн орлого	63,564,004.90	58,928,935.00
38	Бусад орлого	1,660,792,920.16	1,639,542,054.48
39	Бараа борлуулсан, үйлчилгээ үзүүлсний орлого /ТӨҮГ/	13,236,068,275.52	16,690,289,313.24
40	Эрхийн шимтгэл, хураамж, төлбөрийн орлого /ТӨҮГ/	526,100,559.00	593,300,000.00
41	Даатгалын нөхвөрөөс хилээн авсан мөнгө /ТӨҮГ/	160,826,773.75	208,458,991.00
42	Буцаан авсан албан татвар /ТӨҮГ/	142,477.00	
43	Хөрөнгийн орлого	39,836,166.36	9,381,600.00
44	Төрийн болон орон нутгийн өмчид бүртгэлтэй хөрөнгө борлуулсны орлого	39,836,166.36	9,381,600.00
45	Тусламжийн орлого	1,162,738,687.51	
46	Хандив тусламж /дотоод/	1,162,738,687.51	
47	Улсын төсөв орон нутгийн төсөв хоорондын шилжүүлэг	34,183,313,056.30	35,009,056,242.36
48	Тусгай зориулалтын шилжүүлдгийн орлого	30,907,705,300.00	29,464,912,300.00
49	Орон нутгийн хөгжлийн нэгдсэн сангаас шилжүүлсэн орлого	3,275,607,756.30	5,544,143,942.36
50	ТУСЛАМЖ, САНХҮҮЖИЛТИЙН ОРЛОГО	77,871,335,103.66	30,656,354,199.32
51	Улсын төвлөрсөн төсвөөс	39,052,329,618.30	26,127,969,364.00
52	Хөрөнгийн санхүүжилт	4,869,016,562.00	26,127,969,364.00
53	Тусгай зориулалтын шилжүүлгээс санхүүжих	30,907,705,300.00	
54	Орон нутгийн хөгжлийн нэгдсэн сангаас санхүүжих	3,275,607,756.30	
55	Нэмэлт санхүүжилтийн орлого	3,177,563,843.24	4,241,273,186.32
56	ЗГНХ,ЗДНХөрөнгө,түүнтэй адилтгах ангилагдаагүй нөөц хөрөнгөөс тухайн төсвийн захирагчид хуваарилсан хөрөнгө	158,000,000.00	

57	Дээд шатны төсвийн захирагчийн төсөвт тусгагдсан төсвөөс доод шатны төсвийн захирагчид хуваарилсан хөрөнгө	2,315,799,834.74	242,974,935.00
58	Төсвийн байгууллагын үндсэн үйл ажиллагааны хүрээнд бий болсон нэмэлт орлого	703,764,008.50	3,998,298,251.32
59	Орон нутгийн төсвөөс санхүүжих	34,673,207,757.99	16,819.00
60	Урсгал үйл ажиллагааны санхүүжилт /орон нутгийн төсөвт байгууллага/	27,740,670,470.00	
61	Төвлөрүүлэх шилжүүлэг /орон нутгийн төсөвт байгууллага улсад төвлөрүүлэх орлого/	3,838,687,587.33	16,819.00
62	Урсгал үйл ажиллагааны санхүүжилт / аймгаас авсан санхүүгийн дэмжлэг/	3,093,849,700.66	
63	Төсвийн захирагчдаас	932,533,295.13	
64	Төвлөрүүлэх шилжүүлэг	932,533,295.13	
65	Нийгмийн даатгалын сангийн төсвөөс санхүүжих	35,700,589.00	287,094,830.00
66	Нийгмийн даатгалын сангаас санхүүжих	35,700,589.00	
67	Эрүүл мэндийн даатгалын сангаас санхүүжих		287,094,830.00
68	НИЙГ ЗАРЛАГА ба ЦЭВЭР ЗЭЭЛИЙН ДҮН	137,672,732,870.44	69,677,425,398.12
69	УРСГАЛ ЗАРДАЛ	137,672,732,870.44	69,677,425,398.12
70	БАРАА, АЖИЛ ҮЙЛЧИЛГЭЭНИЙ ЗАРДАЛ	58,274,349,940.22	67,744,004,548.10
71	Цалин хөлс болон нэмэгдэл урамшил	27,026,450,385.42	33,337,836,835.43
72	Үндсэн цалин	18,174,344,564.23	21,872,956,582.90
73	Нэмэгдэл	2,707,821,124.81	4,161,558,107.83
74	Унаа хоолны хөнгөлөлт	160,590,715.00	320,858,645.00
75	Урамшуулал	1,235,256,276.21	1,832,429,686.45
76	Гэрээт ажлын хөлс	1,156,346,776.39	1,056,379,609.00
77	Ажилагчдад төлсөн /ТӨҮГ/	3,592,090,928.78	4,093,654,204.25
78	Ажил олгогчоос нийгмийн даатгалд төлөх шимтгэл	3,895,851,328.62	4,884,167,337.35
79	Тэтгэврийн даатгал	2,145,199,536.98	2,565,835,538.53
80	Тэтгэмжийн даатгал	188,762,404.21	246,234,690.06
81	ҮОМШӨ-ний даатгал	163,044,495.29	262,829,398.13
82	Ажилгүйдлийн даатгал	40,210,869.21	56,623,087.28
83	Эрүүл мэндийн даатгал	396,438,013.88	553,982,430.48
84	Нийгмийн даатгалын байгууллагад төлсөн /ТӨҮГ/	962,196,009.05	1,198,662,192.87
85	Байр ашиглалттай холбоотой тогтмол зардал	6,370,112,520.67	7,084,772,291.38
86	Гэрэл, цахилгаан	420,090,656.00	494,741,569.25
87	Түлш, халаалт	4,170,639,543.46	4,847,871,032.27
88	Цэвэр, бохир ус	396,780,069.92	437,941,675.77
89	Байрны түрээс	15,430,501.00	35,190,000.00
90	Ашиглалтын зардалд төлсөн /ТӨҮГ/	1,367,171,750.29	1,269,028,014.09
91	Хангамж, бараа материалын зардал	7,783,841,851.33	8,543,688,030.32
92	Бичиг хэрэг	149,017,802.20	186,399,356.50
93	Тээвэр, шатахуун	687,006,616.00	841,606,193.53
94	Шуудан, холбоо, интернэтийн төлбөр	145,593,820.20	161,823,830.97
95	Ном, хэвлэл	16,543,533.00	37,953,817.00
96	Хог хаягдал зайлуулах, хортон мэрэгчдийн устгал, ариутгал	219,404,147.00	214,009,152.07
97	Бага үнэтэй, түргэн элэгдэх, ахуйн эд зүйлс	177,990,331.50	253,418,267.10
98	Түлш шатахуун, тээврийн хөлс, сэлбэг хэргэсэлд төлсөн мөнгө /ТӨҮГ/	875,474,261.21	1,533,181,684.58
99	Бараа материал худалдан авахад төлсөн /ТӨҮГ/	5,512,811,340.22	5,315,295,728.57
100	Нормативт зардал	1,764,604,502.40	2,030,209,281.36
101	Эм, бэлдмэл, эмнэлгийн хэрэгсэл	195,332,012.30	369,558,063.36
102	Хоол, хүнс	1,446,164,669.10	1,532,720,417.00
103	Нормын хувцас, зөөлөн эдлэл	123,107,821.00	127,930,801.00
104	Эд хогшил, урсгал засварын зардал	1,262,688,321.80	971,003,100.42
105	Багаж, техник, хэрэгсэл	142,828,984.00	167,708,126.50
106	Тавилга	77,445,035.00	81,991,465.00
107	Хөдөлмөр хамгааллын хэрэглэл	8,139,175.00	9,851,238.00
108	Урсгал засвар	1,034,275,127.80	711,452,270.92
109	Томилголт, зочны зардал	190,368,884.00	349,788,467.00
110	Дотоод албан томилголт	172,292,213.00	273,460,418.00
111	Зочин төлөөлөгч хүлээн авах	18,076,671.00	76,328,049.00
112	Бусдаар гүйцэтгүүлсэн ажил, үйлчилгээний төлбөр, хураамж	6,460,758,578.60	7,759,980,123.67
113	Бусдаар гүйцэтгүүлсэн бусад нийтлэг ажил үйлчилгээний төлбөр хураамж	4,229,763,465.35	4,990,527,133.43
114	Аудит, баталгаажуулалт, зэрэглэл тогтоох	10,791,831.00	16,283,500.00
115	Даатгалын үйлчилгээ	19,050,927.00	22,202,992.00
116	Тээврийн хэрэгслийн татвар	8,824,977.00	13,000,769.31

117	Тээврийн хэрэгслийн оношлогоо	2,821,934.00	3,414,710.00
118	Мэдээлэл, технологийн үйлчилгээ	12,900.00	1,814,000.00
119	Газрын төлбөр	4,046,865.00	2,698,471.00
120	Банк, санхүүгийн байгууллагын үйлчилгээний хураамж	4,618,220.00	651,800.00
121	Хүүний төлбөр төлсөн /ТӨҮГ/	81,582.00	2,450,000.00
122	Татварын байгууллагад төлсөн /ТӨҮГ/	1,027,325,660.69	1,687,882,410.76
123	Даатгалын байгууллагад төлсөн /ТӨҮГ/	19,060,394.89	12,137,373.00
124	Бусад мөнгөн зарлага /ТӨҮГ/	1,134,359,821.67	1,006,916,964.17
125	Бараа үйлчилгээний бусад зардал	3,519,673,567.38	2,782,559,081.17
126	Бараа үйлчилгээний бусад зардал	3,230,842,403.98	2,407,294,700.67
127	Хичээл үйлдвэрлэлийн дадлага хийх	288,831,163.40	375,264,380.50
128	ТАТААС	484,495,000.00	512,606,300.00
129	Төрийн өмчит байгууллагад олгох татаас	4,644,900.00	
130	Төрийн өмчит байгууллагад олгох татаас	4,644,900.00	
131	Хувийн хэвшлийн байгууллагад олгох татаас	479,850,100.00	512,606,300.00
132	Хувийн хэвшлийн байгууллагад олгох татаас	479,850,100.00	512,606,300.00
133	УРСГАЛ ШИЛЖҮҮЛЭГ	78,913,887,930.22	1,420,814,550.02
134	Засгийн газрын урсгал шилжүүлэг	2,124,099,800.00	124,116,400.00
135	Засгийн газрын дотоод шилжүүлэг	2,124,099,800.00	124,116,400.00
136	Бусад урсгал шилжүүлэг	6,558,943,047.00	935,858,389.00
137	Нийгмийн даатгалын тэтгэвэр, тэтгэмж	33,900,993.00	
138	Нийгмийн халамжийн тэтгэвэр, тэтгэмж	5,157,167,500.00	117,200,000.00
139	Ажил олгогчоос олгох бусад тэтгэмж, урамшуулал	13,898,843.00	19,637,660.00
140	Төрөөс иргэдэд олгох тэтгэмж, урамшуулал	617,343,020.00	623,959,080.00
141	Тэтгэвэрт гарахад олгох нэг удаагийн мөнгөн тэтгэмж	229,717,593.00	45,233,772.00
142	Хөдөө орон нутагт тогтвор суурьшилтай ажилласан албан хаагчдад төрөөс үзүүлэх дэмжлэг	475,460,656.00	811,200.00
143	Нэг удаагийн тэтгэмж, шагнал урамшуулал	31,454,442.00	129,016,677.00
144	Улсын төсвөөс олгосон санхүүжилт, шилжүүлэг	206,632,479.10	89,295,630.40
145	Төвлөрүүлэх шилжүүлэг	28,511,813.00	52,075,246.00
146	Хөрөнгийн		6,858,790.00
147	Нэмэлт санхүүжилт төвлөрүүлэх шилжүүлэг	178,120,666.10	30,361,594.40
148	Орон нутгийн төсвийн ерөнхийлөн захирагчдад олгох татаас, санхүүжилт	35,605,741,053.12	
149	Урсгал үйл ажиллагааны санхүүжилт төсөвт байгууллага	27,740,670,470.00	
150	Урсгал үйл ажиллагааны санхүүжилт сумдад	3,093,849,700.66	
151	Төвлөрүүлэх шилжүүлэг	4,593,703,020.33	
152	Нэмэлт санхүүжилт төвлөрүүлэх шилжүүлэг	177,517,862.13	
153	Төсвийн захирагчдаас олгосон санхүүжилт, шилжүүлэг	34,418,471,551.00	271,544,130.62
154	Урсгал үйл ажиллагааны санхүүжилт	34,183,313,056.30	
155	Төвлөрүүлэх шилжүүлэг	235,158,494.70	271,544,130.62
156	ҮЙЛ АЖИЛЛАГААНЫ ЦЭВЭР МӨНГӨН ГҮЙЛГЭЭ (III)-(I)-(II)	19,255,236,120.21	47,932,470,465.54
157	ХӨРӨНГӨ ОРУУЛАЛТЫН МӨНГӨН ОРЛОГЫН ДҮН (IV)	33,209,341.05	20,382,524.71
158	Хүлээн авсан хүүний орлого	33,209,341.05	20,382,524.71
159	ХӨРӨНГӨ ОРУУЛАЛТЫН МӨНГӨН ЗАРДЛЫН ДҮН (V)	18,843,553,011.99	45,816,872,585.08
160	ХӨРӨНГИЙН ЗАРДАЛ	18,843,553,011.99	45,816,872,585.08
161	Дотоод эх үүсвэрээр	18,843,553,011.99	45,816,872,585.08
162	Барилга байгууламж	8,088,894,836.50	33,795,154,190.00
163	Их засвар	1,316,428,515.00	2,182,222,066.00
164	Тоног төхөөрөмж	159,534,000.00	
165	Бусад хөрөнгө	7,320,627,450.32	7,379,248,971.90
166	Биет ба биет бус хөрөнгө худалдан авсан зардал	1,377,984,166.48	1,848,282,708.29
167	Үндсэн хөрөнгө олж эзэмшихэд төлсөн /ТӨҮГ/	506,565,691.00	581,563,470.00
168	Биет бус хөрөнгө олж эзэмшихэд төлсөн /ТӨҮГ/	43,306,980.00	27,656,250.00
169	Бусдад олгосон зээл болон урьдчилгаа /ТӨҮГ/	30,211,372.69	2,744,928.89
170	ХӨРӨНГӨ ОРУУЛАЛТЫН ЦЭВЭР МӨНГӨН ГҮЙЛГЭЭ (VI)-(IV)-(V)	-18,810,343,670.94	-45,796,490,060.37
171	САНХҮҮГИЙН ҮЙЛ АЖИЛЛАГААНЫ ЦЭВЭР МӨНГӨН ГҮЙЛГЭЭНИЙ ДҮН	879,292,279.82	-842,635,528.33
172	Бусад эх үүсвэр	1,141,300,000.00	700,000,000.00
173	Зээл авсан, өрийн үнэт цаас гаргаснаас хүлээн авсан	1,141,300,000.00	700,000,000.00
174	САНХҮҮГИЙН ҮЙЛ АЖИЛЛАГААНЫ ЗАРДАЛ	262,007,720.18	1,542,635,528.33
175	Зээл, өрийн үнэт цаасны төлбөр төлсөн мөнгө	262,007,720.18	1,542,635,528.33
176	НИЙТ ЦЭВЭР МӨНГӨН ГҮЙЛГЭЭ (VIII)-(III)+(VI)+(VII)	1,324,184,729.09	1,293,344,876.84
177	Мөнгө, түүнтэй адилтгах хөрөнгийн эхний үлдэгдэл	2,793,002,187.72	4,117,186,916.81
178	Мөнгө, түүнтэй адилтгах хөрөнгийн эцсийн үлдэгдэл	4,117,186,916.81	5,410,531,793.65


..... /Т. Энхтүвшин/
..... /Ц. Содхүү/
..... /Х. Анхчимэг/

НЭМЭЛТ САНХҮҮЖИЛТИЙН ТАЙЛАН

/ төгрөгөөр /

№	ҮЗҮҮЛЭЛТ	Тайлант оны гүйцэтгэл
1	НИЙТ ЗАРЛАГА БА ЦЭВЭР ЗЭЭЛИЙН ДҮН	4,748,999,512.06
2	УРСГАЛ ЗАРДАЛ	2,355,948,133.06
3	БАРАА, АЖИЛ ҮЙЛЧИЛГЭЭНИЙ ЗАРДАЛ	1,967,481,261.48
4	Цалин хөлс болон нэмэгдэл урамшил	62,839,414.00
5	Үндсэн цалин	38,230,950.00
6	Урамшуулал	5,322,165.00
7	Гэрээт ажлын хөлс	19,286,299.00
8	Ажил олгогчоос нийгмийн даатгалд төлөх шимтгэл	7,731,398.00
9	Тэтгэврийн даатгал	5,954,007.00
10	Тэтгэмжийн даатгал	809,160.00
11	ҮОМШӨ-ний даатгал	255,859.00
12	Ажилгүйдлийн даатгал	152,809.00
13	Эрүүл мэндийн даатгал	559,563.00
14	Байр ашиглалттай холбоотой тогтмол зардал	3,785,220.00
15	Гэрэл, цахилгаан	2,935,220.00
16	Тулш, халаалт	790,000.00
17	Цэвэр, бохир ус	60,000.00
18	Хангамж, бараа материалын зардал	161,989,288.90
19	Бичиг хэрэг	11,029,043.00
20	Тээвэр, шатахуун	98,153,550.00
21	Шуудан, холбоо, интернэтийн төлбөр	1,503,804.00
22	Ном, хэвлэл	15,345,500.00
23	Хог хаягдал зайлуулах, хортон мэрэгчдийн устгал, ариутгал	520,000.00
24	Бага үнэтэй, түргэн элэгдэх, ахуйн эд зүйлс	35,437,391.90
25	Нормативт зардал	8,233,385.00
26	Эм, бэлдмэл, эмнэлгийн хэрэгсэл	1,080,435.00
27	Хоол, хүнс	1,746,250.00
28	Нормын хувцас, зөөлөн эдлэл	5,406,700.00
29	Эд хогшил, урсгал засварын зардал	312,587,377.50
30	Багаж, техник, хэрэгсэл	66,200,564.50
31	Тавилга	42,594,150.00
32	Хөдөлмөр хамгааллын хэрэглэл	60,000.00
33	Урсгал засвар	203,732,663.00
34	Томилолт, зочны зардал	33,398,558.00
35	Дотоод албан томилолт	33,398,558.00
36	Бусдаар гүйцэтгүүлсэн ажил, үйлчилгээний төлбөр, хураамж	969,085,207.80
37	Бусдаар гүйцэтгүүлсэн бусад нийтлэг ажил үйлчилгээний төлбөр хураамж	968,375,117.80
38	Аудит, баталгаажуулалт, зэрэглэл тогтоох	152,000.00
39	Даатгалын үйлчилгээ	558,090.00
40	Бараа үйлчилгээний бусад зардал	407,831,412.28
41	Бараа үйлчилгээний бусад зардал	359,261,542.28
42	Хичээл үйлдвэрлэлийн даллага хийх	48,569,870.00
43	УРСГАЛ ШИЛЖҮҮЛЭГ	388,466,871.58
44	Бусад урсгал шилжүүлэг	31,252,442.00
45	Нийгмийн халамжийн тэтгэвэр, тэтгэмж	1,410,000.00
46	Ажил олгогчоос олгох бусад тэтгэмж, урамшуулал	3,130,000.00
47	Нэг удаагийн тэтгэмж, шагнал урамшуулал	26,712,442.00
48	Олгосон санхүүжилт, шилжүүлэг	357,214,429.58
49	Улсын төсвөөс олгосон санхүүжилт, төвлөрүүлэх шилжүүлэг	24,073,300.00
50	Төсвийн захирагчдаас олгосон санхүүжилт, төвлөрүүлэх шилжүүлэг	6,259,420.00
51	Улсын төсвөөс олгосон санхүүжилт, нэмэлт санхүүжил төвлөрүүлэх шилжүүлэг	30,361,594.40
52	Орон нутгийн төсвийн ерөнхийлөн захирагчдад олгох татаас, нэмэлт санхүүжилт төвлөрүүлэх шилжүүлэг	296,520,115.18
53	ХӨРӨНГИЙН ЗАРДАЛ	2,393,051,379.00
54	Дотоод эх үүсвэрээр	2,393,051,379.00
55	Барилга байгууламж	2,176,402,789.00
56	Биет ба биет бус хөрөнгө худалдан авсан зардал	216,648,590.00
57	ЗАРДЛЫГ САНХҮҮЖҮҮЛЭХ ЭХ ҮҮСВЭР	4,752,866,523.62

58	Нэмэлт санхүүжилтийн орлого	4,752,866,523.62
59	Дээд шатны төсвийн захирагчийн төсөвт тусгагдсан төсвөөс доод шатны төсвийн захирагчид хуваарилсан хөрөнгө	602,412,644.30
60	Төсвийн байгууллагын үндсэн үйл ажиллагааны хүрээнд бий болсон нэмэлт орлого	4,150,453,879.32
61	НИЙТ ЦЭВЭР МӨНГӨН ГҮЙЛГЭЭ (Ш) - (Ш) - (Т)	3,867,011.56
62	Мөнгө, түүнтэй адилтгах хөрөнгийн эцсийн үлдэгдэл	3,867,011.56



...../Т.Энхтүвшин/
...../Ц.Содхүү/
...../Х.Анхчимэг/

ТӨСВИЙН ГҮЙЦЭТГЭЛИЙН ТАЙЛАН

№	Үзүүлэлт	Төлөвлөгөө	Төсвийн гүйцэтгэлийн тайлан	ЗГСУМС гүйцэтгэл	Гүйцэтгэл зөрүү
1	НИЙТ ЗАРЛАГА БА ЦЭВЭР ЗЭЭЛИЙН ДҮН	71,348,277,900.00	68,042,736,632.63	64,652,756,196.21	75,154,861.10
2	УРСГАЛ ЗАРДАЛ	54,277,016,200.00	52,465,963,063.73	51,445,020,625.31	75,154,861.10
3	БАРАА, АЖИЛ ҮЙЛЧИЛГЭЭНИЙ ЗАРДАЛ	52,673,956,700.00	50,946,061,853.73	50,492,420,163.41	74,576,813.00
4	Цалин хөлс болон нэмэгдэл урамшил	29,404,432,200.00	29,163,259,217.18	29,087,327,784.18	
5	Үндсэн цалин	21,754,222,000.00	21,816,641,632.90	21,757,236,986.90	
6	Нэмэгдэл	4,329,205,300.00	4,161,558,107.83	4,161,558,107.83	
7	Унаа хоолны хөнгөлөлт	341,877,900.00	320,858,645.00	320,858,645.00	
8	Урамшуулал	1,930,771,500.00	1,827,107,521.45	1,810,580,734.45	
9	Гэрээт ажлын хөлс	1,048,356,000.00	1,037,093,310.00	1,037,093,310.00	
10	Ажил олгогчоос нийгмийн даатгалд төлөх шимтгэл	3,730,844,800.00	3,675,911,094.48	3,666,560,436.48	
11	Тэтгэврийн даатгал	2,537,048,500.00	2,558,018,879.53	2,551,396,472.53	
12	Тэтгэмжийн даатгал	255,763,900.00	245,425,530.06	244,647,305.06	
13	ҮОМШӨ-ний даатгал	281,865,100.00	262,573,539.13	261,950,917.13	9,702.00
14	Ажилгүйдлийн даатгал	60,911,700.00	56,470,278.28	56,352,982.28	-9,702.00
15	Эрүүл мэндийн даатгал	595,255,600.00	553,422,867.48	552,212,759.48	
16	Байр ашиглалттай холбоотой тогтмол зардал	6,181,380,600.00	5,811,711,057.29	5,811,711,057.29	
17	Гэрэл, цахилгаан	536,022,200.00	492,188,349.25	492,188,349.25	
18	Түлш, халаалт	4,991,801,100.00	4,846,306,032.27	4,846,306,032.27	
19	Цэвэр, бохир ус	618,367,300.00	438,026,675.77	438,026,675.77	
20	Байрны түрээс	35,190,000.00	35,190,000.00	35,190,000.00	
21	Хангамж, бараа материалын зардал	1,630,394,800.00	1,570,137,063.27	1,564,833,496.27	-8,301,997.99
22	Бичиг хэрэг	176,475,300.00	176,142,013.50	175,015,413.50	223,800.00
23	Тээвэр, шатахуун	779,309,000.00	742,966,143.53	738,947,043.53	50,700.00
24	Шуудан, холбоо, интернэтийн төлбөр	175,221,000.00	160,866,027.97	160,708,160.97	
25	Ном, хэвтэл	37,837,500.00	35,197,416.00	35,197,416.00	-8,449,998.00
26	Хог хаягдал зайлуулах, хоргон мэргэжлийн усгал, ариутгал	216,858,800.00	213,989,267.07	213,989,267.07	
27	Бага үнэтэй, түргэн элэгдэх, ахуйн эд зүйлс	244,693,200.00	240,976,195.20	240,976,195.20	
28	Нормягивт зардал	2,057,652,600.00	2,022,665,896.36	2,022,665,896.36	
29	Эм, бэлдмэл, эмнэлгийн хэрэгсэл	375,081,900.00	369,927,628.36	369,927,628.36	
30	Хоол, хүнс	1,554,543,900.00	1,529,974,167.00	1,529,974,167.00	
31	Нормын хувцас, зөөлөн эдлэл	128,026,800.00	122,764,101.00	122,764,101.00	
32	Эд хогшил, урсгал засварын зардал	1,755,388,400.00	1,742,010,714.60	1,737,044,614.60	29,882,114.00
33	Багаж, техник, хэрэгсэл	818,824,900.00	806,336,902.00	802,120,802.00	-20,626,900.00
34	Тавилга	405,892,500.00	401,539,530.00	401,539,530.00	-4,216,600.00
35	Хөдөлмөр хамгааллын хэрэгсэл	14,902,100.00	16,549,030.00	16,549,030.00	-250,000.00
36	Урсгал засвар	515,768,900.00	517,585,252.60	516,835,252.60	54,975,614.00
37	Томилолт, зочны зардал	335,356,800.00	315,799,609.00	314,673,609.00	-180,000.00

/ төгрөгөөр /

38	Дотоод албан томилолт		261,856,800.00	239,471,560.00	238,345,560.00	-180,000.00
39	Зочин төлөөлөгч хүлээн авах		73,500,000.00	76,328,049.00	76,328,049.00	
40	Бусдаар гүйцэтгүүлсэн ажил, үйлчилгээний төлбөр, хураамж		4,904,101,200.00	4,330,691,300.80	4,112,630,270.80	-213,202,714.01
41	Бусдаар гүйцэтгүүлсэн бусад нийтлэг ажил үйлчилгээний төлбөр хураамж		4,836,271,100.00	4,271,115,148.49	4,183,868,728.49	-212,620,214.01
42	Аудит, баталгаажуулалт, зэрэглэл тогтоох		18,276,800.00	16,131,500.00	16,131,500.00	
43	Даатгалын үйлчилгээ		23,799,300.00	21,644,902.00	21,600,402.00	
44	Тээврийн хэрэгслийн татвар		15,311,200.00	13,000,769.31	12,954,659.31	
45	Тээврийн хэрэгслийн оношлогоо		4,100,400.00	3,414,710.00	3,399,710.00	
46	Мэдээлэл, технологийн үйлчилгээ		2,036,000.00	2,034,000.00	2,034,000.00	
47	Газрын төлбөр		3,653,400.00	2,698,471.00	2,698,471.00	
48	Банк, санхүүгийн байгууллагын үйлчилгээний хураамж		653,000.00	651,800.00	651,800.00	
49	Бараа үйлчилгээний бусад зардал		2,674,404,800.00	2,313,875,900.75	2,174,972,998.43	266,379,411.00
50	Бараа үйлчилгээний бусад зардал		2,214,092,700.00	1,858,547,088.25	1,776,096,085.93	266,499,411.00
51	Хичээл үйлдвэрлэлийн дэдлага хийх		460,312,100.00	455,328,812.50	454,565,612.50	-120,000.00
52	ТАГААС		512,606,300.00	512,606,300.00	71,000,000.00	
53	Хувийн хэвшлийн байгууллагад олгох тагаас		512,606,300.00	512,606,300.00	71,000,000.00	
54	Хувийн хэвшлийн байгууллагад олгох тагаас		512,606,300.00	512,606,300.00	71,000,000.00	
55	УРСГАЛ ШИЛЖҮҮЛЭГ		1,090,453,200.00	1,007,294,910.00	881,600,461.90	578,048.10
56	Засгийн газрын урсгал шилжүүлэг		124,116,400.00	124,116,400.00		
57	Засгийн газрын дотоод шилжүүлэг		124,116,400.00	124,116,400.00		
58	Бусад урсгал шилжүүлэг		966,336,800.00	883,178,510.00	881,600,461.90	578,048.10
59	Нийгмийн халамжийн тэтгэвэр, тэтгэмж		119,800,000.00	115,790,000.00	115,790,000.00	
60	Ажил олгогчоос олгох бусад тэтгэмж, урамшуулал		2,240,000.00	2,228,000.00	2,228,000.00	
61	Төрөөс иргэдэд олгох тэтгэмж, урамшуулал		641,853,700.00	623,959,080.00	623,959,080.00	
62	Тэтгэвэрт гарахад олгох нэг удаагийн мөнгөн тэтгэмж		103,773,100.00	45,233,772.00	45,233,772.00	
63	Хөдөө орон нутагт тогтвор суурьшигтай ажилласан албан хаагчдад төрөөс үзүүлэх дэмжлэг		1,000,000.00	811,200.00	811,200.00	
64	Нэг удаагийн тэтгэмж, шагнал урамшуулал		97,670,000.00	95,156,458.00	93,866,458.00	290,000.00
65	ХӨРӨНГИЙН ЗАРДАЛ		17,071,261,700.00	15,576,773,568.90	13,207,735,570.90	
66	Барилга байгууламж		8,390,334,400.00	8,119,620,897.00	8,119,620,897.00	
67	Бусад хөрөнгө		8,680,927,300.00	7,457,152,671.90	5,885,632,582.90	45,366,000.00
68	ЗАРДЛЫГ САНХҮҮЖҮҮЛЭХ ЭХ ҮҮСВЭР		71,348,277,900.00	67,881,366,354.27	121,424,421.47	342,397,133.33
69	УЛСЫН ТӨСВӨӨС САНХҮҮЖИХ		36,260,789,000.00	34,744,206,431.74	296,240,762.46	
70	Тусгай зориулалтын шилжүүлгээс санхүүжих		29,464,912,300.00	29,200,062,489.38	296,240,762.46	
71	Орон нутгийн хөгжлийн нэгдсэн сангаас санхүүжих		6,795,876,700.00	5,544,143,942.36		
72	ОРОН НУТГИЙН ТӨСВӨӨС САНХҮҮЖИХ		31,095,685,100.00	31,578,875,597.34	296,240,762.46	
73	Орон нутгийн төсвөөс		31,095,685,100.00	31,578,875,597.34	296,240,762.46	
74	НИЙГМИЙН ДААТГАЛЫН САНГИЙН ТӨСВӨӨС САНХҮҮЖИХ		254,735,500.00	183,336,250.00	15,938,710.00	
75	Эрүүл мэндийн даатгалын сангаас санхүүжих		254,735,500.00	183,336,250.00	15,938,710.00	
76	ТӨСӨВТ БАЙГУУЛЛАГЫН ҮЙЛ АЖИЛЛАГААНААС		3,737,068,300.00	1,374,948,075.19	121,424,421.47	30,217,660.87
77	Үндсэн үйл ажиллагааны орлогоос санхүүжих		891,238,700.00	902,108,295.55	121,424,421.47	26,717,660.87
78	Туслах үйл ажиллагааны орлогоос санхүүжих		623,398,900.00	472,839,779.64		45,403,986.00
79	Урьд оны үлдэгдлээс санхүүжих		2,222,430,700.00			

80	Мөнгө, түүнтэй адилтгах хөрөнгийн эхний үлдэгдэл		1,561,352,010.30		
81	Мөнгө, түүнтэй адилтгах хөрөнгийн эцсийн үлдэгдэл		1,399,981,731.94		
82	ТӨСВИЙН БУСАД МЭДЭЭЛЛИЙН АНГИЛАЛ	25,076.00	26,291.00		17,364.00
83	БАЙГУУЛАГЫН ТОО	190.00	190.00		165.00
84	Төсвийн байгууллага	188.00	188.00		165.00
85	Төсвөөс гадуур байгууллага	2.00	2.00		
86	АЖИЛАГАСАДЫН ТОО	3,128.00	3,109.00		2,443.00
87	Удирдах ажилтан	234.00	234.00		180.00
88	Гүйцэтгэх ажилтан	1,666.00	1,652.00		1,250.00
89	Үйлчлэх ажилтан	986.00	982.00		787.00
90	Гэрээт ажилтан	242.00	241.00		226.00
91	СУРАЛЦАГЧДЫН ТОО (ЖИЛИЙН ДУНДЖААР)	18,630.00	19,883.00		12,323.00
92	ЕРӨНХИЙ БОЛОВСРОЛЫН СУРГУУЛЬД СУРАЛЦАГЧИД	13,009.00	14,068.00		7,298.00
93	Төрийн өмчит ЕБС	12,805.00	13,864.00		7,298.00
94	Хувийн ЕБС	204.00	204.00		
95	СУРГУУЛИЙН ӨМНӨХ БОЛОВСРОЛЫН БАЙГУУЛЛАГА	5,621.00	5,815.00		5,025.00
96	Төрийн өмчит СӨБ байгууллага	5,621.00	5,815.00		5,025.00
97	ОРОН ТООНЫ МЭДЭЭЛЭЛ	3,128.00	3,109.00		2,433.00
98	Төрийн захиргааны албан хаагч (ТЗ)	319.00	316.00		271.00
99	Төрийн тусгай албан хаагч (ТТ)	3.00	3.00		22.00
100	СӨБ болон бага, дунд боловсролын албан хаагч (ТҮБД)	1,784.00	1,783.00		1,327.00
101	Соёл урлагийн салбарын төрийн үйлчилгээний албан хаагч (ТҮСУ)	208.00	208.00		203.00
102	Мэргэжлийн боловсролын төрийн үйлчилгээний албан хаагч (ТҮМБ)	286.00	277.00		13.00
103	Эрүүл мэндийн салбарын төрийн үйлчилгээний албан хаагч (ТҮЭМ)	222.00	216.00		122.00
104	Төрийн үйлчилгээний бусад албан хаагч (ТҮ)	195.00	195.00		197.00
105	Гэрээт ажилтан	111.00	111.00		196.00
106	Улс төрийн албан хаагч (УТ)				82.00



/Т.ЭНХТҮВШИЯВ/

/Ц.СОЛХУУ/

/Х.АНХЧИМЭГ/

ТӨСВИЙН ТОХИРУУЛГА

/ төгрөгөөр /

№	ҮЗҮҮЛЭЛТ	Төсвийн тохируулга
1	ҮЙЛ АЖИЛЛАГААНЫ МӨНГӨН ОРЛОГЫН ДҮН (I)	27,439,796,892.22
2	ТАТВАРЫН БУС ОРЛОГО	33,978,134.94
3	Нийтлэг татварын бус орлого	33,978,134.94
4	Төсөв байгууллагын өөрийн орлого	33,978,134.94
5	Үндсэн үйл ажиллагааны орлогоос санхүүжих	28,001,946.00
6	Туслах үйл ажиллагааны орлогоос санхүүжих	5,976,188.94
7	ТУСЛАМЖ, САНХҮҮЖИЛТИЙН ОРЛОГО	27,405,818,757.28
8	Улсын төвлөрсөн төсвөөс	26,392,819,174.62
9	Хөрөнгийн санхүүжилт	26,127,969,364.00
10	Тусгай зориулалтын шилжүүлгээс санхүүжих	264,849,810.62
11	Орон нутгийн төсвөөс санхүүжих	909,241,002.66
12	Урсгал үйл ажиллагааны санхүүжилт /орон нутгийн төсөвт байгууллага/	909,241,002.66
13	Нийгмийн даатгалын сангийн төсвөөс санхүүжих	103,758,580.00
14	Эрүүл мэндийн даатгалын сангаас санхүүжих	103,758,580.00
15	НИЙТ ЗАРЛАГА ба ЦЭВЭР ЗЭЭЛИЙН ДҮН	1,431,288,302.06
16	УРСГАЛ ЗАРДАЛ	1,431,288,302.06
17	БАРАА, АЖИЛ ҮЙЛЧИЛГЭЭНИЙ ЗАРДАЛ	110,981,881.68
18	Бараа үйлчилгээний бусад зардал	110,981,881.68
19	Бараа үйлчилгээний бусад зардал	110,981,881.68
20	УРСГАЛ ШИЛЖҮҮЛЭГ	1,320,306,420.38
21	Бусад урсгал шилжүүлэг	90,000.00
22	Ажил олгогчоос олгох бусад тэтгэмж, урамшуулал	90,000.00
23	Улсын төсвөөс олгосон санхүүжилт, шилжүүлэг	34,860,736.00
24	Төвлөрүүлэх шилжүүлэг	28,001,946.00
25	Хөрөнгийн	6,858,790.00
26	Орон нутгийн төсвийн ерөнхийлөн захирагчдад олгох татаас, санхүүжилт	1,020,070,973.76
27	Төвлөрүүлэх шилжүүлэг	1,020,070,973.76
28	Төсвийн захирагчдаас олгосон санхүүжилт, шилжүүлэг	265,284,710.62
29	Төвлөрүүлэх шилжүүлэг	265,284,710.62
30	ҮЙЛ АЖИЛЛАГААНЫ ЦЭВЭР МӨНГӨН ГҮЙЛГЭЭ (III)-(I)-(II)	26,008,508,590.16
31	ХӨРӨНГӨ ОРУУЛАЛТЫН МӨНГӨН ЗАРДЛЫН ДҮН (V)	26,010,133,751.00
32	ХӨРӨНГИЙН ЗАРДАЛ	26,010,133,751.00
33	Дотоод эх үүсвэрээр	26,010,133,751.00
34	Барилга байгууламж	23,827,911,685.00
35	Их засвар	2,182,222,066.00
36	ХӨРӨНГӨ ОРУУЛАЛТЫН ЦЭВЭР МӨНГӨН ГҮЙЛГЭЭ (VI)-(IV)-(V)	-26,010,133,751.00
37	НИЙТ ЦЭВЭР МӨНГӨН ГҮЙЛГЭЭ (VIII)-(III)+(VI)+(VII)	-1,625,160.84
38	Мөнгө, түүнтэй адилтгах хөрөнгийн өхний үлдэгдэл	4,987,756.84
39	Мөнгө, түүнтэй адилтгах хөрөнгийн өцсийн үлдэгдэл	3,362,596.00

...../Т.Энхтүвшин/

...../Ц.Содхүү/

...../Х.Анхчимэг/

ОРЛОГЫН ГҮЙЦЭГТЭЛ

№	ҮЗҮҮЛЭЛТ	Төлөвлөгөө	Гүйцэтгэл	Зөрүү	Хувь
1	НИЙТ ОРЛОГО БА ТУСЛАМЖИЙН ДҮН	71,093,542,400.00	32,575,176,086.90	38,518,366,313.10	1,186.94
2	ТАТВАРЫН ОРЛОГО	27,842,898,500.00	27,756,550,768.86	86,347,731.14	2,108.46
3	Орлогын албан татвар	14,957,309,100.00	17,312,474,081.61	-2,355,164,981.61	2,226.08
4	Хувь хүний орлогын албан татвар	15,817,309,100.00	18,172,474,080.61	-2,355,164,980.61	2,224.81
5	Цалин, хөдөлмөрийн хөлс, шагнал, урамшуулал болон тэдгээртэй адилгах хөдөлмөр эрх	12,100,000,000.00	14,111,232,468.75	-2,011,232,468.75	116.62
6	Үйл ажиллагааны орлого	2,065,010,400.00	2,227,922,122.25	-162,911,722.25	2,684.38
7	Хөрөнгийн орлого	1,025,671,900.00	65,123,964.39	960,547,935.61	687.74
8	Хөрөнгө борлуулсны орлого	221,380,600.00	31,095,140.00	190,285,460.00	871.59
9	Шууд бус орлого	405,246,200.00	1,737,100,385.22	-1,331,854,185.22	4,439.44
10	Хувь хүний орлогын албан татварын будаан олголт	-860,000,000.00	-859,999,999.00	-1.00	100.00
11	Хувь хүний орлогын албан татварын будаан олголт	-860,000,000.00	-859,999,999.00	-1.00	100.00
12	Хөрөнгийн албан татвар	1,426,525,000.00	1,559,875,616.48	-133,350,616.48	1,409.55
13	Үл хөдлөх эд хөрөнгийн албан татвар	685,210,000.00	908,317,396.17	-223,107,396.17	132.56
14	Бууны албан татвар	31,315,000.00	28,698,000.00	2,617,000.00	1,299.80
15	Автомобилийн болон өөрөө явгч хэрэгслийн албан татвар	710,000,000.00	622,860,220.31	87,139,779.69	87.73
16	Бусад татвар, төлбөр, хураамж	11,459,064,400.00	8,884,201,070.77	2,574,863,329.23	1,879.41
17	Бусад нийтлэг төлбөр, хураамж	4,093,114,400.00	3,017,255,969.43	1,075,858,430.57	2,094.03
18	Удсан тэмдэгтийн хураамж	1,827,477,400.00	2,444,701,574.22	-617,224,174.22	4,639.06
19	Түгээмэл тархацтай ашигт малтмал ашигласны төлбөр	354,657,000.00	276,903,217.34	77,753,782.66	5,293.38
20	Хог хаягдлын үйлчилгээний хураамж	380,980,000.00	295,651,177.87	85,328,822.13	1,403.12
21	Бусад татвар	1,530,000,000.00	1,530,000,000.00	0.00	0.00
22	Газрын төлбөр	6,980,000,000.00	5,020,702,901.91	1,959,297,098.09	71.93
23	Газрын төлбөр	480,000,000.00	971,043,802.91	-491,043,802.91	202.30
24	Дуудлага худалдаа	6,500,000,000.00	4,049,659,099.00	2,450,340,901.00	62.30
25	Байгалийн нөөц ашигласны төлбөр	385,950,000.00	536,813,967.95	-150,863,967.95	795.72
26	Ан амьтны нөөц ашигласны төлбөр	134,750,000.00	178,916,303.80	-44,166,303.80	553.04
27	Ус, рашааны нөөц ашигласны төлбөр	251,200,000.00	357,897,664.15	-106,697,664.15	242.68
28	Бусад татвар		309,428,231.48	-309,428,231.48	
29	Бусад татвар		309,428,231.48	-309,428,231.48	
30	ТАТВАРЫН БУС ОРЛОГО	43,250,643,900.00	4,818,625,318.04	38,432,018,581.96	2,770.90
31	Нийтлэг татварын бус орлого	6,959,854,900.00	4,809,243,718.04	2,150,611,181.96	2,895.12
32	Хүүгийн орлого		1,329,268,277.48	-1,329,268,277.48	
33	Торгуулийн орлого	2,124,025,000.00	2,061,692,403.45	62,332,596.55	9,824.81
34	Төсөв байгууллагын өөрийн орлого	3,737,068,300.00		3,737,068,300.00	
35	Үндсэн үйл ажиллагааны орлогоос санхүүжих	891,238,700.00		891,238,700.00	
36	Туслах үйл ажиллагааны орлогоос санхүүжих	623,398,900.00		623,398,900.00	

/төгрөгөөр/

37	Урьд оны үлдэгдлээс санхүүжих	2,222,430,700.00		2,222,430,700.00	
38	Түрээсийн орлого	27,000,000.00	58,928,935.00	-31,928,935.00	218.26
39	Бусад орлого	1,071,761,600.00	1,359,354,102.11	-287,592,502.11	547.84
40	Хөрөнгийн орлого	30,000,000.00	9,381,600.00	20,618,400.00	31.27
41	Төрийн болон орон нутгийн өмчид бүртгэлтэй хөрөнгө борлуулсны орлого	30,000,000.00	9,381,600.00	20,618,400.00	31.27
42	Улсын төсөв орон нутгийн төсөв хоорондын шилжүүлэг	36,260,789,000.00		36,260,789,000.00	
43	Тусгай зориулалтын шилжүүлгийн орлого	29,464,912,300.00		29,464,912,300.00	
44	Орон нутгийн хөгжлийн нэгдсэн сангаас шилжүүлсэн орлого	6,795,876,700.00		6,795,876,700.00	

.....
 Т. Энхтүвшин/

 Ц. Солжүү/

 Х. Анхчимэг/



АВЛАГА

№	ҮЗҮҮЛЭЛТ	Өмнөх он	Нэмэгдсэн	Хорогдсон	Тайланг он	Тооцоо нийлсэн	Тооцоо нийлсэн акт байхгүй	Эц.Үлд 0-1 жил	Эц.Үлд 1-2 жил	Эц.Үлд 2-3 жил	Эц.Үлд 3-4 жил
1	АВЛАГА ДҮН	7,377,279,024.57	20,746,007,129.87	22,236,127,123.11	5,887,159,031.33	6,995,379,620.91	38,304,854.00	3,268,135,635.03	3,298,762,919.82	231,558,115.06	58,992,433.00
2	Ажиллагчидтай холбогдсон авлага	41,120,957.71	40,034,963.48	64,074,093.26	17,081,827.93	17,081,827.93		15,928,011.93	953,816.00	200,000.00	
3	Төлбөртэй үйлчилгээний авлага	3,761,627.28		3,761,627.28							
4	Татаас, санхүүжилтийн авлага	50,581,679.00	6,992,520.00	85,009,893.00	-27,435,694.00	90,394,313.00		7,699,610.00	48,564,689.00		
5	Зээлийн хүүгийн авлага	43,025,457.00	80,507,811.42	41,822,555.74	81,710,712.68	78,930,355.68	2,780,357.00	63,941,989.95	9,576,591.34	1,612,410.39	3,430,589.00
6	Дансны авлага /ТӨҮГ/	3,068,081,772.24	16,799,859,218.56	17,952,396,755.56	1,915,544,235.24	1,915,544,235.24		101,847,372.10	1,812,696,863.14		
7	Татвар, НДШ-ын авлага /ТӨҮГ/	20,711,531.09	329,906,187.49	341,173,759.00	9,443,959.58	9,443,959.58		773,980.01	8,669,979.57		
8	Бусад авлага	623,780,222.66	2,436,225,280.58	2,773,783,705.47	286,221,797.77	1,307,020,444.35	7,896,790.00	1,262,325,049.02	271,177,995.33	246,500.00	
9	Байгууллагаас авах авлага	581,709,875.86	2,299,974,155.58	2,614,381,984.47	267,302,046.97	1,295,997,483.55		1,247,761,988.22	27,177,995.33	57,500.00	
10	Хувь хүмүүсээс авах авлага	42,070,346.80	136,251,125.00	159,401,721.00	18,919,750.80	11,022,960.80	7,896,790.00	14,563,060.80		189,000.00	
11	Зээлийн авлага	3,526,215,777.59	1,052,481,148.34	974,104,733.80	3,604,592,192.13	3,576,964,485.13	27,627,707.00	1,815,619,622.02	1,391,122,985.44	229,499,204.67	55,561,844.00
12	Дотоод эх үүсвэрээс олгосон зээлийн авлага	3,526,215,777.59	1,052,481,148.34	974,104,733.80	3,604,592,192.13	3,576,964,485.13	27,627,707.00	1,815,619,622.02	1,391,122,985.44	229,499,204.67	55,561,844.00
13	Хувь хүмүүст олгосон зээл	3,466,215,777.59	1,052,481,148.34	974,104,733.80	3,544,592,192.13	3,516,964,485.13	27,627,707.00	1,815,619,622.02	1,391,122,985.44	229,499,204.67	55,561,844.00
14	Хувийн хэвшлийн аж ахуйн нэгжид олгосон зээл	60,000,000.00			60,000,000.00	60,000,000.00					


/ төгрөгөөр /

№	ҮЗҮҮЛЭЛТ	Эц.Үлд 4-5 жил	Эц.Үлд 5-аас дээш жил	Хугц.Хэт 0-1 жил	000013Хугц. Хэт 1-2 жил	000014Хугц. Хэт 2-3 жил	000015Хугц. Хэт 3-4 жил	000016Хугц. Хэт 4-5 жил	000017Хугц. Хэт 5-аас дээш жил
1	АВЛАГА ДҮН	22,264,389.00	153,970,983.00	15,730,814.00	28,078,897.00	23,750,000.00	58,992,433.00	21,714,539.00	34,400,979.00
2	Ажиллагчидтай холбогдсон авлага								
3	Төлбөртэй үйлчилгээний авлага								
4	Тагаас, санхүүжилтийн авлага		34,130,014.00						
5	Зээлийн хүүгийн авлага	2,390,392.00	758,740.00	367,027.00	1,677,924.00	970,000.00	3,430,589.00	2,390,392.00	758,750.00
6	Дансны авлага /ТӨҮГ/		1,000,000.00						
7	Татвар, НДШ-ын авлага /ТӨҮГ/								
8	Бусад авлага	727,690.00	24,440,000.00					177,840.00	
9	Байгууллагаас авах авлага		21,000,000.00						
10	Хувь хүмүүсээс авах авлага	727,690.00	3,440,000.00					177,840.00	
11	Зээлийн авлага	19,146,307.00	93,642,229.00	15,363,787.00	26,400,973.00	22,780,000.00	55,561,844.00	19,146,307.00	33,642,229.00
12	Догоод эх үүсвэрээс олгосон зээлийн авлага	19,146,307.00	93,642,229.00	15,363,787.00	26,400,973.00	22,780,000.00	55,561,844.00	19,146,307.00	33,642,229.00
13	Хувь хүмүүст олгосон зээл	19,146,307.00	33,642,229.00	15,363,787.00	26,400,973.00	22,780,000.00	55,561,844.00	19,146,307.00	33,642,229.00
14	Хувийн зээлийн аж ахуйн нэгжид олгосон зээл		60,000,000.00						

Т.Энхтүвшин/

Ц.Солхүү/

Х.АНХИМЭГ/




БАРАА МАТЕРИАЛЫН ТАЙЛАН

№	ҮЗҮҮЛЭЛТ	Тусгай зориулалтын материал	Эм боох материал	Дуусаа агүй үйлдвэрлэл	Бэлэн бүтээгдэхүүн	Бичиг хэргийн материал	Аж ахуйн материал	Сэлбэг хэрэгсэл	Тулш, ятаг тослох материал	Барилгын засварын материал	Хүнсний материал	Бусад хангамжийн материал
1	Оны эхний үндэглэл	783,746,701.45	41,326,516.21		417,112,789.19	158,897,295.54	3,154,309,798.96	54,903,129.98	196,175,616.83	37,144,705.00	185,235,228.58	1,266,102,326.09
2	Нэмэгдсэн	250,773,204.56	407,195,608.41		3,659,491,310.45	449,687,686.40	5,891,454,940.03	177,005,724.00	1,365,215,646.64	35,310,416.91	2,021,316,856.00	841,037,903.90
3	Худалдан авсан	154,128,403.25	389,773,181.00		3,617,536,262.45	381,015,223.79	5,250,300,865.13	144,171,946.00	1,346,379,822.94	35,310,416.91	2,018,488,376.00	269,251,504.07
4	Хандиваар	58,212,741.81	17,415,787.41			42,687,055.00	82,115,838.92	2,773,088.00	16,843,323.70		678,000.00	482,055,939.10
5	Шилжүүлэн авсан	23,108,848.50	6,640.00		41,955,048.00	1,032,300.00	20,246,495.00		1,917,500.00			46,249,174.50
6	Шилжүүлэн авсан бүтцийн өөрчлөлтөөр						498,273.00					
7	Бусад	15,323,211.00				24,953,107.61	538,293,467.98	30,060,690.00	75,000.00		2,150,480.00	43,481,286.23
8	Хасагдсан	81,222,624.75	251,442,043.24		3,532,603,537.38	384,123,752.94	5,513,880,290.87	165,749,876.55	1,317,635,292.40	45,990,397.96	1,978,095,152.55	271,578,326.59
9	Худалдсан, зарцуулсан	62,902,581.50	249,183,678.57		3,532,603,537.38	335,185,506.94	5,258,438,121.33	144,595,286.55	1,314,545,292.40	45,920,397.96	1,978,090,352.55	209,172,851.07
10	Шилжүүлсэн	142,830.00				395,000.00	2,098,870.01					
11	Шилжүүлсэн бүтцийн өөрчлөлтөөр					125,000.00	137,663,149.30					16,437,261.00
12	Бусад	18,177,213.25	2,258,364.67			48,418,246.00	115,680,150.23	21,154,590.00	3,090,000.00	70,000.00	4,800.00	45,968,214.52
13	Эцсийн үндэглэл	953,297,281.26	197,080,081.38		544,000,562.26	224,461,229.00	3,531,884,448.12	66,158,977.43	243,755,971.07	26,464,723.95	228,456,932.03	1,835,561,903.40

/ төгрөгөөр /

№	ҮЗҮҮЛЭЛТ	Бологчийн хөрөнгийн гэр	Мал амьтад	Нөөцийн бараа	Дүн
1	Оны эхний үлдэгдэл		123,140,930.00	24,105,980.00	6,442,201,017.83
2	Нэмэгдсэн		40,978,150.00	20,857,300.00	15,160,324,747.30
3	Худалдан авсан		5,841,950.00	17,596,000.00	13,629,793,951.54
4	Хандиваар		15,568,000.00	3,261,300.00	721,611,073.94
5	Шилжүүлэн авсан		14,685,000.00		149,201,006.00
6	Шилжүүлэн авсан бүтцийн өөрчлөлтөөр				498,273.00
7	Бусад		4,883,200.00		659,220,442.82
8	Хасагдсан		26,913,280.00	22,273,500.00	13,591,508,075.23
9	Худалдан зарцуулсан		17,500,680.00	22,273,500.00	13,170,411,786.25
10	Шилжүүлсэн		1,760,000.00		4,396,700.01
11	Шилжүүлсэн бүтцийн өөрчлөлтөөр		150,000.00		154,375,410.30
12	Бусад		7,502,600.00		262,324,178.67
13	Эцсийн үлдэгдэл		137,205,800.00	22,689,780.00	3,011,017,689.90



 Т. Энхтүвшин /
 Д. Солхүү /
 Х. Анхчимэг /

Дорноговь

МӨНГӨН ХӨРӨНГӨ

/ төгрөгөөр /

№	ҮЗҮҮЛЭЛТ	ӨМНӨХ ОН	ТАЙЛАНТ ОН
1	МӨНГӨН ХӨРӨНГӨ ДҮН	4,117,186,916.81	5,410,531,793.65
2	Кассад байгаа бэлэн мөнгө	9,441,300.84	2,362,663.00
3	Төгрөг	9,441,300.84	2,362,663.00
4	Банкинд байгаа бэлэн мөнгө	4,107,745,615.97	5,408,169,130.65
5	Төгрөг	4,107,745,615.97	5,408,169,130.65
6	Төрийн сангийн харилцах	3,139,822,946.79	4,441,569,791.57
7	Арилжааны банк дахь харилцах	967,922,669.18	962,732,327.52
8	Нэмэлт санхүүжилтийн арилжааны банк		3,867,011.56

...../Г.Энхтүвшин/

...../Ц.Содхүү/

...../Х.Анхчимэг/



ҮНДСЭН ХӨРӨНГӨ

№	ҮЗҮҮЛЭЛТ	Барилга байгууллага, орон сууд	Тээврийн хэсэгсэл	Машин тоног техсөрөмж	Тавилга эд хотшил	Зам гүүрийн байгууллага	Баглан хамгаала хын тоног техсөрөм ж	Түүх соёлын дурсгалт зүйл	Дуусаагүй барилга байгууламж	Номын фонд	Бусад үндсэн хөрөнгө
1	Үндсэн хөрөнгийн оны эхний үлдэгдэл	103,325,903,124.12	8,036,809,880.44	17,282,683,715.10	5,814,463,122.47	4,143,054,462.00	8,005.69	703,214,491.00	167,585,026.73	617,561,171.80	19,579,430,829.14
2	Нэмэгдсэн	14,103,182,865.11	2,329,328,917.44	2,063,892,642.83	1,097,397,330.70	187,798,182.00		4,800,000.00	1,150,451,740.00	182,946,938.49	2,768,324,430.27
3	Худалдан авсан	22,904,072.00	133,233,520.00	952,930,360.01	549,488,078.44				77,903,700.00	15,884,321.00	61,973,656.84
4	Хандиваар	9,077,994,851.04	1,250,732,064.44	739,925,105.63	269,344,987.79	187,798,182.00		1,100,000.00	114,972,131.00	119,420,011.58	1,066,576,065.00
5	Шилжүүлэн авсан	454,417,955.50	357,303,333.00	127,725,077.00	39,480,173.51					34,703,988.67	247,840,095.00
6	Шилжүүлэн авсан бүтцийн өөрчлөлтөөр			48,509,791.20	158,735,370.19						.43
7	Бусад	4,492,933,443.57	588,060,000.00	194,802,308.98	80,348,720.77			3,700,000.00	957,575,909.00	12,938,617.24	1,391,934,613.00
8	Дахин үнэлгээний нэмэгдэл	54,932,543.00		.01							
9	Хасагдсан	787,752,959.88	238,781,414.00	1,402,468,194.92	305,648,763.31				167,585,026.73	11,579,526.90	181,639,755.29
10	Акталсан	102,549,351.88	65,555,654.00	1,033,346,345.54	243,480,477.62				316,666.73	11,579,526.90	56,078,110.67
11	Шилжүүдсэн	502,433,306.00	173,225,760.00	359,157,936.38	13,570,536.85				167,268,360.00		110,084,708.06
12	Шилжүүдсэн бүтцийн өөрчлөлтөөр				22,554,994.11						15,476,936.56
13	Бусад			9,963,913.00	26,042,754.73						
14	Дахин үнэлгээний хорогдол	182,770,302.00									
15	ҮНДСЭН ХӨРӨНГИЙН ЭЦСИЙН ҮЛДЭГДЭЛ	116,641,333,029.35	10,127,357,383.88	17,944,108,163.01	6,606,211,689.86	4,330,852,644.00	8,005.69	708,014,491.00	1,150,451,740.00	788,928,583.39	22,166,115,504.12
16	Хуриамлагдсан элэгдлийн оны эхний үлдэгдэл	-4,271,905,053.47	-4,742,607,957.57	-9,665,196,191.64	-3,149,484,598.64	-252,329,093.29	-8,005.69				-7,178,304,303.13
17	Өмнөх оны элэгдлийн зөрүү			5,000.02	1,193,990.79						
18	Зардал	4,321,366,858.39	937,277,586.63	1,657,126,054.96	577,102,075.72	386,744,446.66					1,554,487,631.13
19	Элэгдлийн зардал тайланг хугацааны	3,368,234,064.56	722,140,315.20	1,263,671,262.30	552,879,657.59	386,744,446.66					1,439,188,820.38
20	Элэгдлийн зардал Бусад	953,132,793.83	215,137,271.43	393,454,792.66	24,222,418.13						115,298,810.75
21	Дансны хэсэгт	-213,702,251.81	-79,924,055.93	-1,033,949,832.25	-251,268,351.21						-79,997,732.57
22	Бусад	-213,702,251.81	-70,546,507.93	-1,019,140,837.25	-232,138,273.42						-68,969,997.19
23	Дахин үнэлгээний		-9,377,548.00	-14,808,995.00	-19,130,077.79						-11,027,735.38
24	ХУРИАМЛАГДСАН ЭЛЭГДЛИЙН ЭЦСИЙН ҮЛДЭГДЭЛ	-8,379,569,660.05	-5,599,961,488.27	-10,288,377,414.37	-3,476,512,313.94	-639,073,539.95	-8,005.69				-8,652,794,201.69
25	ҮЛДЭГДЭЛ ӨРТӨГ	108,261,763,369.30	4,527,395,895.61	7,655,730,748.64	3,129,699,375.92	3,691,779,104.05		708,014,491.00	1,150,451,740.00	788,928,583.39	13,513,321,302.43

/ төгрөгөөр /

№	ҮЗҮҮЛЭЛТ	Програм хангамж	Бусад биег бус хөрөнгө	Бусад хөрөнгө	Дүн
1	Үндсэн хөрөнгийн оны эхний үлдэгдэл	297,375,298.29	9,056,898,348.70		169,024,987,475.48
2	Нэмэгдсэн	34,435,000.00	137,376,000.00		24,059,934,046.84
3	Хуулагдан авсан	33,965,000.00			1,848,282,708.29
4	Хандиваар		75,000,000.00		12,902,863,398.48
5	Шилжүүлэн авсан		9,376,000.00		1,270,846,622.68
6	Шилжүүлэн авсан бүтцийн өөрчлөлтөөр				207,245,161.82
7	Бусад	470,000.00			7,722,763,612.56
8	Дахин үнэлгээний нэмэгдэл		53,000,000.00		107,932,543.01
9	Хасалдсан	1,594,000.00	21,162,484.86		3,118,212,125.89
10	Актагсан	1,594,000.00	220,000.00		1,514,720,133.34
11	Шилжүүлсэн		20,942,484.86		1,346,683,092.15
12	Шилжүүлсэн бүтцийн өөрчлөлтөөр				38,031,930.67
13	Бусад				36,006,667.73
14	Дахин үнэлгээний хорогдол				182,770,302.00
15	Үндсэн хөрөнгийн эцсийн үлдэгдэл	330,216,298.29	9,173,111,863.84		189,966,709,396.43
16	Хуримтлагдсан элэгдлийн оны эхний үлдэгдэл	-119,416,626.23	-7,440,397.17		-29,386,692,226.83
17	Өмнөх оны элэгдлийн зөрүү				1,198,990.81
18	Зардал	25,693,189.42	1,817,000.06		9,461,614,842.97
19	Элэгдлийн зардал тайланг хугацааны	27,062,189.42	189,000.06		7,760,109,756.17
20	Элэгдлийн зардал Бусад	-1,369,000.00	1,628,000.00		1,701,505,086.80
21	Дансны хасалт				-1,658,842,223.77
22	Бусад				-1,604,497,867.60
23	Дахин үнэлгээний				-54,344,356.17
24	ХУРИМТЛАГДСАН ЭЛЭГДЛИЙН ЭЦСИЙН ҮЛДЭГДЭЛ	-145,109,815.65	-9,257,397.23		-37,190,663,836.84
25	ҮЛДЭГДЭЛ ӨРТӨГ	185,106,482.64	9,173,854,466.61		152,776,045,559.59

.....Т.Энхтүвшин/

.....Ц.Солхүү/

.....Х.Анхчимэг/



ӨГЛӨГ

№	ҮЗҮҮЛЭЛТ	Өмнөх он	Нэмэгдсэн	Хорогдсон	Тайлагт он	Тооцоо нийлсэн	Тооцоо нийлсэн эн акт байхг үй	Эц.Үлд 0-30 хоног	Эц.Үлд 30-180 хоног	Эц.Үлд 180-360 хоног	Хуц.Хэт 30-180 хоног	Хуц.Хэт 180-360 хоног
1	БОГИНО ХУГААЦААТ ӨР ТӨЛБӨР ДҮН	2,955,011,120.49	86,148,862,208.88	86,220,618,077.51	2,883,255,251.86	4,029,714,390.44		755,125,832.14	2,553,519,635.31	721,068,922.99	754,250.00	
2	Өглөг	2,854,709,803.16	86,148,862,208.88	86,173,736,250.97	2,829,835,761.07	3,976,294,899.65		755,125,832.14	2,515,677,758.90	705,491,308.61	754,250.00	
3	Ажилчидтай холбогдсон өглөг	17,789,118.49	72,078,864,591.40	72,082,834,995.70	13,818,714.19	13,818,714.19		8,610,835.79	5,207,878.40			
4	Бараа үйлчилгээний зардлын өглөг	25,823,671.50	2,705,497,082.41	2,701,875,652.90	29,445,101.01	29,445,101.01		15,864,647.20	13,580,453.81			
5	Тагаас, санхүүжилт, шилжүүлгийн өглөг	34,130,014.00	289,836,983.00	358,097,011.00	-34,130,014.00	358,097,011.00		323,966,997.00	34,130,014.00			
6	Бусад өглөг	2,776,966,999.17	11,074,663,552.07	11,030,928,591.37	2,820,701,959.87	3,574,934,073.45		406,683,352.15	2,462,759,412.69	705,491,308.61	754,250.00	
7	Байгуулагад төлөх өглөг	1,311,123,862.91	6,499,527,706.18	5,491,195,742.11	2,319,455,826.98	3,073,687,940.56		322,733,715.40	2,445,653,010.36	305,301,214.80		
8	Хувь хүүмүүст төлөх өглөг	10,980,587.00	1,366,861,574.06	1,376,075,354.06	1,766,807.00	1,766,807.00		791,639.00	975,168.00		754,250.00	
9	Татварын өглөг /ТӨҮГ/	467,889,758.75	220,685,062.40	519,832,814.18	168,742,006.97	168,742,006.97		60,000.00	1,233,634.20	167,448,372.77		
10	НДШ-ийн өглөг /ТӨҮГ/	90,639,102.09	235,416,803.24	325,066,040.09	989,865.24	989,865.24			989,865.24			
11	Дансны өглөг /ТӨҮГ/	896,333,688.42	2,752,172,406.19	3,318,758,640.93	329,747,453.68	329,747,453.68		83,097,997.75	13,907,734.89	232,741,721.04		
12	Урьдчилж орсон орлого	100,301,317.33		46,881,826.54	53,419,490.79	53,419,490.79			37,841,876.41	15,577,614.38		
13	Төлбөртэй ажил үйлчилгээний урьдчилж орсон орлого	71,763,684.40		33,921,807.99	37,841,876.41	37,841,876.41			37,841,876.41			
14	Бусад урьдчилж орсон орлого	28,537,632.93		12,960,018.55	15,577,614.38	15,577,614.38				15,577,614.38		



Т.Энхтүвшин/


Д.Солхүү/

Х.Анхчимэг/

Дорноговь

УРТ ХУГАЦААТ ӨР ТӨЛБӨР

№	ҮЗҮҮЛЭЛТ	Өмнөх он	Нэмэлт дсэн	Хорогдсон	Тайлагт он	Тооцоо нийлсэн	Тооцоо нийлсэний агаар байхгүй үй	Эц.Үл д 1-2 жил	Эц.Үл д 2-3 жил	Эц.Үл д 3-4 жил	Эц.Үл д 4-5 жил	Эц.Үлд 5-аас дээш жил	Хули. Хэт 1-2 жил	Хули. Хэт 2-3 жил	Хули. Хэт 3-4 жил	Хули. Хэт 4-5 жил	Хули. Хэт 5-аас дээш жил	/ төгрөгөөр /		
1	УРТ ХУГАЦААТ ӨР ТӨЛБӨР ДҮН	1,851,066,587.73		1,851,066,587.73		3,682,733,175.46						3,682,733,175.46								
2	Урт хугацаат зээл	1,851,066,587.73		1,851,066,587.73		3,682,733,175.46						3,682,733,175.46								
3	Төгрөг	1,851,066,587.73		9,700,000.00	1,841,366,587.73	1,841,366,587.73						1,841,366,587.73								
4	Засгийн газрын байгууллага, бусад шатны төсөв	1,841,366,587.73			1,841,366,587.73	1,841,366,587.73						1,841,366,587.73								
5	Арилжааны банк	9,700,000.00		9,700,000.00																
6	Гадаад валют			1,841,366,587.73	-1,841,366,587.73	1,841,366,587.73						1,841,366,587.73								
7	Төслийн зээл			1,841,366,587.73	-1,841,366,587.73	1,841,366,587.73						1,841,366,587.73								



Г.Энхтүвшин/

Д.Содхүү/

Х.АНХЧИМЭГ/